

# BNY Mellon Global Infrastructure Income Fund EUR E Inc

## Categoria Morningstar™

Azionari Settore Infrastrutture

## Benchmark Morningstar

Morningstar Global Equity Infrastructure

NR USD

Usato nel Report

## Benchmark Dichiarato

S&amp;P Global Infrastructure NR USD

## Morningstar Rating™

★★★★★

### Obiettivo d'Investimento Dichiarato

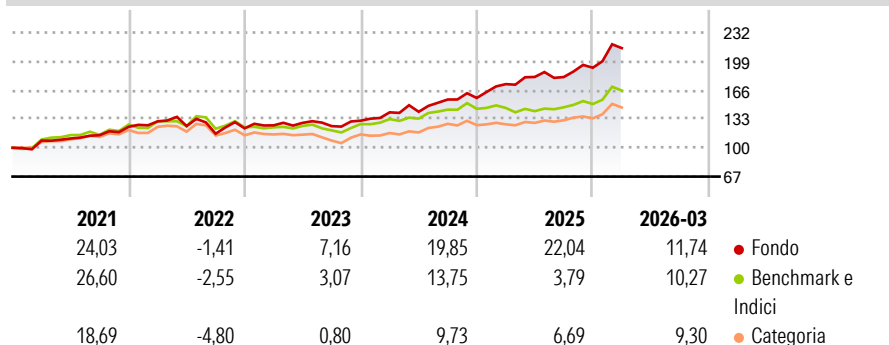
The Sub-Fund aims to maximise total returns from income and capital growth by gaining exposure to companies located worldwide that are engaged in infrastructure and related operations. The Sub-Fund invests primarily (meaning at least 80% of the Sub-Fund's Net Asset Value) in a concentrated portfolio of equity and equity-related securities (common and preferred stock, American depository receipts and global depository receipts (collectively "Depository Receipts") and listed real estate investment trusts ("REIT"s), of companies located worldwide that are engaged in infrastructure and related operations ("Infrastructure Companies").

### Misure di Rischio

3Y Alpha	8,12	3Y Sharpe Ratio	1,40
3Y Beta	1,02	3Y Std Dev	11,08
3Y R-Squared	81,09	3Y Risk	+Med
3Y Info Ratio	1,50	5Y Risk	+Med
3Y Tracking Error	6,21	10Y Risk	-

Basati su Morningstar Global Equity Infrastructure NR USD (dove applicabile)

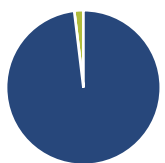
### Rendimenti



Rend. Cumulati %	Fondo	Bmk	Cat	Rendimenti Trimestrali %	Q1	Q2	Q3	Q4
3-Mesi	9,62	9,09	9,47	2026	11,74	-	-	-
6-Mesi	15,22	12,23	11,16	2025	10,08	4,77	-0,04	5,87
1-Anno	28,49	20,61	21,72	2024	7,31	0,42	9,96	1,15
3-Anni Ann.ti	19,06	10,32	10,11	2023	2,79	2,30	-2,92	4,97
5-Anni Ann.ti	14,96	8,72	6,53	2022	4,98	-4,13	-6,98	5,31
10-Anni Ann.ti	-	-	-					

Rendimenti aggiornati al 23/04/2026

### Portafoglio 28/02/2026



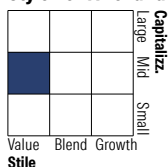
#### Asset Allocation %

- Azioni
- Obbligazioni
- Liquidità
- Altro

#### Netta

98,09  
0,00  
1,91  
0,00

#### Style Box Azionaria

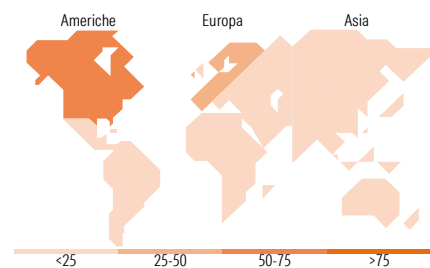


#### Mkt Cap %

Fondo  
14,40  
28,48  
31,65  
24,25  
1,22

#### Capitalizzazione media di mercato

Fondo  
Ave Mkt Cap GBP 17.754,3  
3



### Titoli principali

Nome	Settore	%
Healthpeak Properties Inc	🏠	7,43
Hess Midstream LP Class A	🔥	7,42
Enel SpA	💡	6,47
ONEOK Inc	🔥	6,30
Bouygues	⚙️	5,28
Engie SA	💡	5,22
Antero Midstream Corp	🔥	4,63
Omega Healthcare Investors Inc	🏠	4,57
Orange SA	📱	4,34
Enbridge Inc	🔥	4,17
% Primi 10 Titoli sul Patrimonio		55,83
Numero Complessivo di Titoli Azionari		27
Numero Complessivo di Titoli Obbligazionari		0

### Distribuzione Settoriale %

	Fondo
<b>Ciclico</b>	<b>12,24</b>
Materie Prime	-
Beni di Consumo Ciclici	-
Finanza	-
Immobiliare	12,24
<b>Sensibile</b>	<b>45,95</b>
Telecomunicazioni	5,57
Energia	22,96
Beni Industriali	17,41
Tecnologia	-
<b>Difensivo</b>	<b>41,82</b>
Beni Difensivi	-
Salute	-
Servizi di Pubblica Utilità	41,82

### Ripartizione Geografica %

	Fondo
<b>America</b>	<b>52,84</b>
Stati Uniti	48,58
Canada	4,26
America Latina e Centrale	0,00
<b>Europa</b>	<b>45,57</b>
Regno Unito	6,52
Europa Occidentale - Euro	39,05
Europa Occidentale - Non Euro	0,00
Europa dell'Est	0,00
Africa	0,00
Medio Oriente	0,00
<b>Asia</b>	<b>1,59</b>
Giappone	0,00
Australasia	0,00
Asia - Paesi Sviluppati	0,00
Asia - Emergente	1,59

### Anagrafica

Società di Gestione	BNY Mellon Fund Management (Lux) S.A.	Patrimonio Classe (Mln)	0,02 EUR	Investimento Min. Ingresso	-
Telefono	-	Domicilio	IRLANDA	Investimento Min. Successivo	-
Web	http://www.bnymellonam.com	Valuta del Fondo	EUR	T.E.R.	-
Data di Partenza	13/08/2018	UCITS	Si	Spese correnti	0,56%
Nome del Gestore	Brock Campbell	Inc/Acc	Inc	Commissione di incentivo	-
		ISIN	IE00BZ17BT05		

# BNY Mellon Global Infrastructure Income Fund EUR E Inc

---

Data Inizio Gestione	13/08/2018
NAV (23/04/2026)	EUR 1,35
Patrimonio Netto (Mln) (28/02/2026)	279,60 GBP