

Fidelity Funds - European Dynamic Growth Fund D-Acc-EUR

Categoria Morningstar™

Azionari Europa Large Cap Growth

Benchmark Morningstar

Morningstar Developed Europe Growth

Target Market Exposure NR EUR

Usato nel Report

Benchmark Dichiarato

MSCI Europe NR EUR

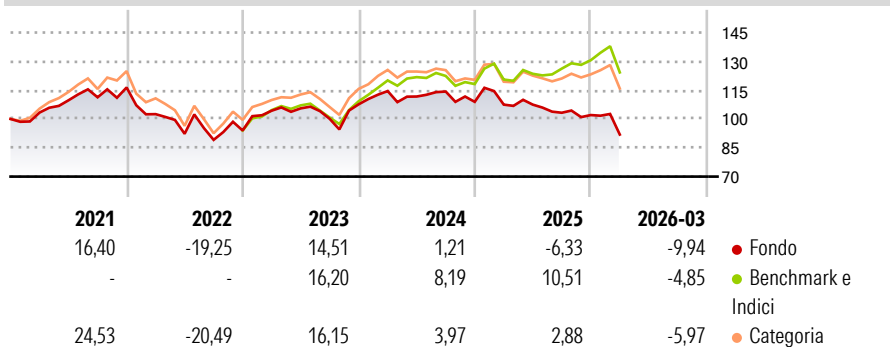
Morningstar Rating™

★

Obiettivo d'Investimento Dichiarato

Il fondo investe in prevalenza in società europee di medie dimensioni a crescita rapida allo scopo di conseguire la crescita del capitale nel lungo termine.

Rendimenti



Misure di Rischio

3Y Alpha	-9,83	3Y Sharpe Ratio	-0,49
3Y Beta	0,99	3Y Std Dev	12,92
3Y R-Squared	86,25	3Y Risk	Med
3Y Info Ratio	-2,10	5Y Risk	-Med
3Y Tracking Error	4,77	10Y Risk	-

Basati su Morningstar Developed Europe Growth Target Market Exposure NR EUR (dove applicabile)

Rend. Cumulati %

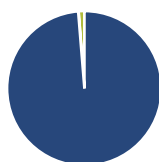
Periodo	Fondo	Bmk	Cat
3-Mesi	-4,82	-1,63	-2,21
6-Mesi	-3,39	4,84	1,77
1-Anno	-2,78	18,01	10,52
3-Anni Ann.ti	-1,74	8,15	4,46
5-Anni Ann.ti	-1,33	6,96	2,79
10-Anni Ann.ti	-	-	-

Rendimenti aggiornati al 14/04/2026

Rendimenti

Periodo	Q1	Q2	Q3	Q4
2026	-9,94	-	-	-
2025	-1,34	0,00	-3,93	-1,18
2024	6,41	-2,48	2,33	-4,69
2023	10,97	1,17	-5,15	7,54
2022	-11,92	-9,98	-3,43	5,46

Portafoglio 28/02/2026



Asset Allocation %

Azioni	98,71
Obbligazioni	0,09
Liquidità	1,20
Altro	0,00

Style Box Azionaria

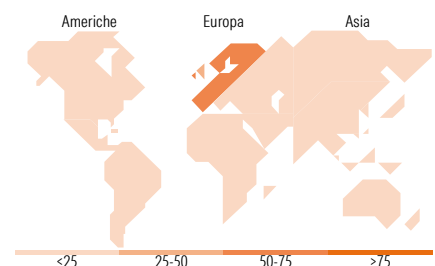


Mkt Cap %

Giant	25,66
Large	46,21
Medium	24,75
Small	3,38
Micro	0,00

Capitalizzazione media di mercato

Ave Mkt Cap EUR	34.515,20
-----------------	-----------



Titoli principali

Nome	Settore	%
ASML Holding NV	🏭	5,39
Standard Chartered PLC	🏦	4,72
Prudential PLC	🏦	4,62
Convatec Group PLC	🏥	4,31
RELX PLC	⚙️	2,94
MTU Aero Engines AG	⚙️	2,88
Schneider Electric SE	⚙️	2,84
KBC Groupe NV	🏦	2,82
Experian PLC	⚙️	2,68
AstraZeneca PLC	🏥	2,61
% Primi 10 Titoli sul Patrimonio		35,81
Numero Complessivo di Titoli Azionari		56
Numero Complessivo di Titoli Obbligazionari		0

Distribuzione Settoriale %

Settore	Fondo
Ciclico	26,69
Materie Prime	0,78
Beni di Consumo Ciclici	5,06
Finanza	20,85
Immobiliare	-
Sensibile	48,70
Telecomunicazioni	3,18
Energia	1,14
Beni Industriali	27,32
Tecnologia	17,06
Difensivo	24,61
Beni Difensivi	4,15
Salute	18,73
Servizi di Pubblica Utilità	1,73

Ripartizione Geografica %

Regione	Fondo
America	1,51
Stati Uniti	1,51
Canada	0,00
America Latina e Centrale	0,00
Europa	97,51
Regno Unito	39,39
Europa Occidentale - Euro	46,46
Europa Occidentale - Non Euro	11,66
Europa dell'Est	0,00
Africa	0,00
Medio Oriente	0,00
Asia	0,98
Giappone	0,00
Australasia	0,00
Asia - Paesi Sviluppati	0,98
Asia - Emergente	0,00

Anagrafica

Società di Gestione	Fidelity (FIL Inv Mgmt (Lux) S.A.)	Patrimonio Classe (Mln)	0,11 EUR	Investimento Min. Ingresso	2.500 EUR
Telefono	+ 352 250 404 2400	Domicilio	LUSSEMBURGO	Investimento Min. Successivo	1.000 EUR
Web	www.fidelity-international.com	Valuta del Fondo	EUR	T.E.R.	2,39%
Data di Partenza	22/08/2018	UCITS	Si	Spese correnti	2,37%
Nome del Gestore	Fabio Riccelli	Inc/Acc	Acc	Commissione di incentivo	-
Data Inizio Gestione	02/01/2020	ISIN	LU1858164194		
NAV (14/04/2026)	EUR 12,24				

Fidelity Funds - European Dynamic Growth Fund D-Acc-EUR

Patrimonio Netto (Mln) 1.134,56 EUR

(28/02/2026)