

Credit Suisse Index Fund (Lux) - CSIF (Lux) Bond Government Emerging Markets

Categoria Morningstar™
Local FB USD

Locale

Benchmark Morningstar

Morningstar Emerging Markets

Government Bond Local Currency GR USD

Usato nel Report

Benchmark Dichiarato

JPM GBI-EM Global Diversified TR EUR

Morningstar Rating™

★★

Obiettivo d'Investimento Dichiarato

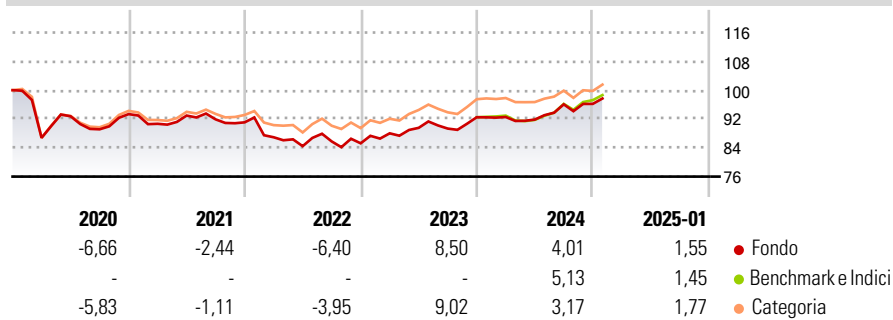
The Subfund tracks the JPM GBI-EM Global Diversified Index as its benchmark index. The Investment Objective of the Subfund is to provide the Shareholders with a return in line with the performance of the JPM GBI-EM Global Diversified Index (the "Underlying Index") (see description under the section "Description of the Underlying Index").

Misure di Rischio

3Y Alpha	-0,52	3Y Sharpe Ratio	-0,05
3Y Beta	1,06	3Y Std Dev	6,17
3Y R-Squared	95,47	3Y Risk	Med
3Y Info Ratio	-0,34	5Y Risk	-Med
3Y Tracking Error	2,40	10Y Risk	-

Basati su Morningstar Emerging Markets Government Bond Local Currency GR USD (dove applicabile)


Rendimenti



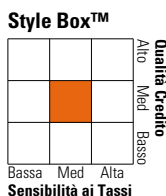
Rend. Cumulati %	Fondo	Bmk	Cat	Rendimenti Trimestrali %	Q1	Q2	Q3	Q4
3-Mesi	3,68	4,50	3,85	2025	-	-	-	-
6-Mesi	6,60	7,69	6,43	2024	0,06	-0,77	4,62	0,13
1-Anno	6,47	7,07	5,59	2023	3,26	1,73	-0,23	3,52
3-Anni Ann.ti	2,58	3,51	3,91	2022	-4,56	-2,85	1,56	-0,62
5-Anni Ann.ti	-0,42	0,63	0,58	2021	-2,87	2,52	-1,15	-0,89
10-Anni Ann.ti	-	-	-					

Rendimenti aggiornati al 07/02/2025

Portafoglio 31/01/2025



Fixed Income Style Box™



Fondo
Duration Effettiva -
Maturità effettiva -
Qualità Credito Media BBB

Credit Quality %	Fond	Credit Quality %	Fond
AAA	0,28	BBB	50,33
AA	5,71	BB	21,78
A	20,35	B	1,55
		Below B	0,00
		Not Rated	0,00

Titoli principali

Nome	Settore	%
Xtrackers India Govt Bd ETF 1C	-	4,79
Ishares India Inr Govt Bond...	-	1,86
Secretaria Tesouro Nacional	-	1,33
Secretaria Do Tesouro Nacional	-	1,18
South Africa (Republic of)...	-	1,02
South Africa (Republic of)...	-	0,98
South Africa (Republic of) 8%	-	0,97
South Africa (Republic of)...	-	0,90
Mexico (United Mexican...	-	0,89
South Africa (Republic of)...	-	0,89
% Primi 10 Titoli sul Patrimonio		14,80
Numero Complessivo di Titoli Azionari		0
Numero Complessivo di Titoli Obbligazionari		376

Fixed Income Sector Weightings %

	Fondo
🏛️ Governativo	99,24
🏠 Societario	0,00
🏢 Cartolarizzazioni	0,00
🏘️ Enti Locali	0,00
🏦 Liquidità ed equivalenti	0,76
📄 Derivati	0,00

Coupon Range %	Fondo
0 coupon	4,06
Da 0 a 4 cedole	34,73
Da 4 a 6 cedole	17,55
Da 6 a 8 cedole	25,76
Da 8 a 10 cedole	13,93
Da 10 a 12 cedole	1,78
Oltre 12 cedole	2,19

Scadenze %

	Fondo
da 1 a 3	22,15
da 3 a 5	19,15
da 5 a 7	12,91
da 7 a 10	18,68
da 10 a 15	11,12
da 15 a 20	5,83
da 20 a 30	6,93
oltre 30	0,00

Anagrafica

Società di Gestione	UBS Asset Management (Europe) S.A.	Patrimonio Classe (Mln)	0,37 USD	Investimento Min. Ingresso	-
Telefono	+352 4 36 16 11	Domicilio	LUSSEMBURGO	Investimento Min. Successivo	-
Web	www.credit-suisse.com	Valuta del Fondo	USD	T.E.R.	-
Data di Partenza	21/08/2018	UCITS	Si	Spese correnti	0,30%
Nome del Gestore	-	Inc/Acc	Acc	Commissione di incentivo	-
Data Inizio Gestione	-	ISIN	LU1808484957		
NAV (07/02/2025)	USD 105,70				
Patrimonio Netto (Mln)	451,35 USD				

(31/01/2025)