UBS MSCI EMU Selection Index Fund EUR A acc

Categoria Morningstar™	Benchmark Morningstar	Benchmark Dichiarato	Morningstar Rating™
Azionari Area Euro Large Cap	Morningstar Developed Eurozone Target Market Exposure NR EUR Usato nel Report	MSCI EMU SELECTION NR EUR	★★★

Obiettivo d'Investimento Dichiarato

The Subfund tracks the MSCI EMU Selection Index as its benchmark index. The Investment Objective of the Subfund is to provide the Shareholders with a return in line with the performance of the MSCI EMU Selection Index (the "Underlying Index").

Rendimenti

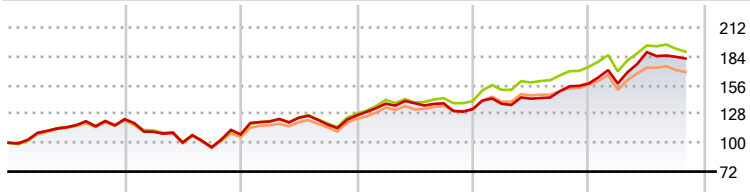

	2021	2022	2023	2024	2025	2026-10
Fondo	22,95	-12,10	17,13	4,94	18,67	15,40
Benchmark e Indici	22,74	-12,03	18,73	9,54	23,75	8,48
Categoria	21,90	-13,63	16,95	7,18	18,67	7,96

Misure di Rischio

3Y Alpha	-0,71	3Y Sharpe Ratio	1,16
3Y Beta	0,99	3Y Std Dev	11,67
3Y R-Squared	90,65	3Y Risk	Med
3Y Info Ratio	-0,30	5Y Risk	Med
3Y Tracking Error	3,57	10Y Risk	-

Basati su Morningstar Developed Eurozone Target Market Exposure NR EUR (dove applicabile)

Rend. Cumulati %	Fondo	Bmk	Cat
3-Mesi	-2,66	-6,59	-5,16
6-Mesi	6,48	-0,73	1,29
1-Anno	19,21	9,77	10,61
3-Anni Ann.ti	14,23	14,13	12,78
5-Anni Ann.ti	7,82	8,13	6,49
10-Anni Ann.ti	-	-	-

Rendimenti aggiornati al 19/11/2026

Rendimenti Trimestrali %	Q1	Q2	Q3	Q4
2026	-0,02	19,31	-2,37	-
2025	3,76	3,64	5,06	5,03
2024	9,01	0,33	-0,08	-3,97
2023	11,63	3,01	-5,31	7,58
2022	-9,95	-9,43	-4,65	13,03

Portafoglio 31/10/2026



Asset Allocation %	Netta
Azioni	99,65
Obbligazioni	0,00
Liquidità	0,35
Altro	0,00

Style Box Azionaria

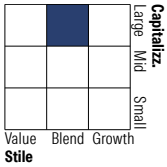

Mkt Cap %	Fondo
Giant	57,02
Large	32,35
Medium	10,34
Small	0,28
Micro	0,00

Capitalizzazione media di mercato	Fondo
Ave Mkt Cap EUR	85.306,46

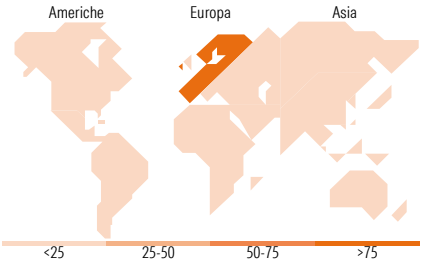

Titoli principali

Nome	Settore	%
ASML Holding NV		16,27
Allianz SE		4,95
TotalEnergies SE		4,92
Iberdrola SA		4,08
Schneider Electric SE		3,87
Air Liquide SA		3,34
L'Oreal SA		3,10
Lvmh Moet Hennessy Louis...		2,84
BNP Paribas Act. Cat.A		2,52
Intesa Sanpaolo		2,47
% Primi 10 Titoli sul Patrimonio		48,36
Numero Complessivo di Titoli Azionari		106
Numero Complessivo di Titoli Obbligazionari		0

Distribuzione Settoriale %	Fondo
Ciclico	**41,15**
Materie Prime	5,78
Beni di Consumo Ciclici	8,08
Finanza	26,57
Immobiliare	0,71
Sensibile	**40,15**
Telecomunicazioni	1,84
Energia	6,88
Beni Industriali	12,50
Tecnologia	18,94
Difensivo	**18,71**
Beni Difensivi	8,05
Salute	4,47
Servizi di Pubblica Utilità	6,19

Ripartizione Geografica %	Fondo
America	**0,95**
Stati Uniti	0,95
Canada	0,00
America Latina e Centrale	0,00
Europa	**99,05**
Regno Unito	0,59
Europa Occidentale - Euro	97,94
Europa Occidentale - Non Euro	0,52
Europa dell'Est	0,00
Africa	0,00
Medio Oriente	0,00
Asia	**0,00**
Giappone	0,00
Australasia	0,00
Asia - Paesi Sviluppati	0,00
Asia - Emergente	0,00

Anagrafica

Società di Gestione	UBS Asset Management (Europe) S.A.
Telefono	+352 4 36 16 11
Web	www.credit-suisse.com
Data di Partenza	21/08/2018
Nome del Gestore	Lucas Von Alten
Data Inizio Gestione	01/07/2026
NAV (19/11/2026)	EUR 201,73
Patrimonio Classe (Mln) (19/11/2026)	5,94 EUR
Domicilio	LUSSEMBURGO
Valuta del Fondo	EUR
UCITS	Si
Inc/Acc	Acc
ISIN	LU1815002636
Investimento Min. Ingresso	-
Investimento Min. Successivo	-
T.E.R.	0,13%
Spese correnti	0,13%
Commissione di incentivo	0,00%

See disclosures for more details

© 2026 Morningstar Italia. Tutti i diritti sono riservati. Le informazioni qui contenute: (1) sono proprietà di Morningstar, (2) non possono essere copiate, (3) non costituiscono consiglio di investimento; (4) sono fornite con scopi informativi; (5) sono ritenute attendibili da Morningstar che, pertanto, ne garantisce il maggior grado di accuratezza e completezza possibile, fatto salvo il caso in cui queste Le siano state fornite in modo errato e/o non completo dalle relative società prodotto; (6) sono estratte dai dati del fondo disponibili e riferiti a date temporali diverse. Morningstar non è responsabile per qualunque danno o perdita derivante da qualunque uso delle informazioni e chi visiona tali informazioni sarà responsabile dell'uso che andrà a farne. Non vi è naturalmente garanzia alcuna che i risultati del passato trovino un riscontro nel futuro.

MORNINGSTAR

UBS MSCI EMU Selection Index Fund EUR A acc

Patrimonio Netto (Mln)	1.705,54 EUR
(31/10/2026)	

See disclosures for more details

© 2026 Morningstar Italia. Tutti i diritti sono riservati. Le informazioni qui contenute: (1) sono proprietà di Morningstar, (2) non possono essere copiate, (3) non costituiscono consiglio di investimento; (4) sono fornite con scopi informativi; (5) sono ritenute attendibili da Morningstar che, pertanto, ne garantisce il maggior grado di accuratezza e completezza possibile, fatto salvo il caso in cui queste Le siano state fornite in modo errato e/o non completo dalle relative società prodotto; (6) sono estratte dai dati del fondo disponibili e riferiti a date temporali diverse. Morningstar non è responsabile per qualunque danno o perdita derivante da qualunque uso delle informazioni e chi visiona tali informazioni sarà responsabile dell'uso che andrà a farne. Non vi è naturalmente garanzia alcuna che i risultati del passato trovino un riscontro nel futuro.