

# L&G Emerging Markets Short Duration Bond Fund P EUR Acc

## Categoria Morningstar™

Obbligazionari Paesi Emergenti EUR

## Benchmark Morningstar

Morningstar Emerging Markets Sovereign Bond GR Hedged EUR  
Usato nel Report

## Benchmark Dichiarato

50% JPM EMBI Global Diversified 3-5 TR USD, 50% JPM CEMBI Broad Diversified 3-5Y TR USD

## Morningstar Rating™

★★★★

### Obiettivo d'Investimento Dichiarato

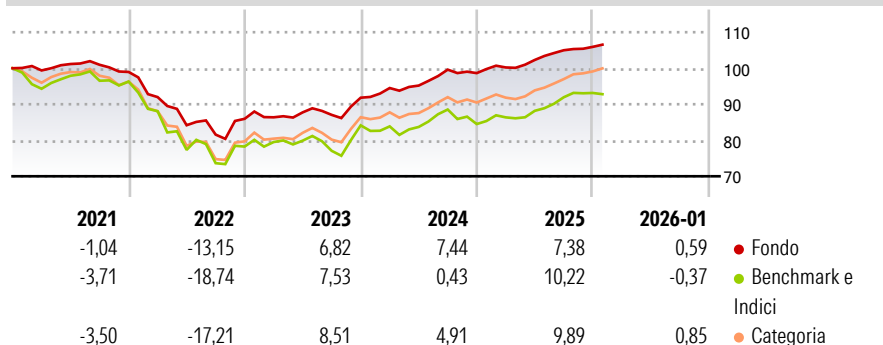
The objective of the Fund is to provide long term return consisting of a combination of capital growth and income. The Fund is actively managed and seeks to achieve this objective by investing in a broad range of fixed income securities of which at least 80% will be issued in US Dollar, Sterling or Euro by Developing/ Emerging Market governments and corporates. The Fund is managed with reference to the blended benchmark consisting of 50% JPM Morgan EMBI Global Diversified 3-5 year Total Return Index and 50% JP Morgan CEMBI Broad Diversified 3-5 year Total Return Index, the "Benchmark Index".

### Misure di Rischio

3Y Alpha	2,43	3Y Sharpe Ratio	0,91
3Y Beta	0,49	3Y Std Dev	3,89
3Y R-Squared	82,67	3Y Risk	Basso
3Y Info Ratio	0,40	5Y Risk	-Med
3Y Tracking Error	3,93	10Y Risk	-

Basati su Morningstar Emerging Markets Sovereign Bond GR Hedged EUR (dove applicabile)

### Rendimenti



Rend. Cumulati %	Fondo	Bmk	Cat	Rendimenti Trimestrali %	Q1	Q2	Q3	Q4
3-Mesi	1,20	0,04	2,39	2026	-	-	-	-
6-Mesi	3,26	3,89	6,02	2025	1,59	2,07	2,64	0,89
1-Anno	6,92	8,77	10,10	2024	2,93	0,72	4,65	-0,97
3-Anni Ann.ti	6,51	4,59	6,85	2023	0,49	1,58	-0,79	5,48
5-Anni Ann.ti	1,12	-1,22	0,44	2022	-7,05	-8,49	-3,10	5,38
10-Anni Ann.ti	-	-	-					

Rendimenti aggiornati al 03/02/2026

### Portafoglio 30/11/2025



Asset Allocation %	Netta
Azioni	0,00
Obbligazioni	99,32
Liquidità	0,68
Altro	0,00

### Fixed Income Style

#### Box™

Qualità Credito	Alto	Med	Basso
Sensibilità ai Tassi			

Duration Effettiva

Maturità effettiva

Qualità Credito Media

### Fondo







### Credit Quality %

Credit Quality %	Fond	Credit Quality %	Fond
	0		0
AAA	1,62	BBB	26,84
AA	3,53	BB	25,05
A	18,03	B	17,86
		Below B	6,97
		Not Rated	0,10

### Titoli principali

Nome	Settore	%
Nigeria (Federal Republic...	—	1,41
LGIM US Dollar Liquidity 1...	—	1,35
Banco Mercantil del Norte S.A.	—	1,18
Sri Lanka (Democratic...	—	1,16
SNB Funding Ltd. 6%	—	1,07
Saudi Awwal Bank 5.947%	—	0,97
BSF Finance 5.761%	—	0,97
Renew Power Private Ltd...	—	0,96
Odea Bank As	—	0,94
Poland (Republic of) 4.875%	—	0,91
% Primi 10 Titoli sul Patrimonio		10,91
Numero Complessivo di Titoli Azionari		0
Numero Complessivo di Titoli Obbligazionari		392

### Fixed Income Sector Weightings %

 Governativo	36,24
 Societario	63,08
 Cartolarizzazioni	0,00
 Enti Locali	0,00
 Liquidità ed equivalenti	0,26
 Derivati	0,42

### Coupon Range %

0 coupon	0,48
Da 0 a 4 cedole	18,92
Da 4 a 6 cedole	43,59
Da 6 a 8 cedole	24,05
Da 8 a 10 cedole	11,89
Da 10 a 12 cedole	0,91
Oltre 12 cedole	0,17

### Scadenze %

da 1 a 3	16,84
da 3 a 5	51,37
da 5 a 7	14,52
da 7 a 10	12,75
da 10 a 15	2,82
da 15 a 20	0,24
da 20 a 30	0,38
oltre 30	0,00

### Anagrafica

Società di Gestione	LGIM Managers (Europe) Limited	Patrimonio Classe (Mln)	0,76 EUR	Investimento Min. Ingresso	1.000 EUR
Telefono	-	(03/02/2026)		Investimento Min. Successivo	1.000 USD
Web	https://www.lgim.com/	Domicilio	LUSSEMBURGO	T.E.R.	1,13%
Data di Partenza	05/06/2018	Valuta del Fondo	EUR	Spese correnti	1,13%
Nome del Gestore	-	UCITS	Si	Commissione di incentivo	-
Data Inizio Gestione	24/10/2016	Inc/Acc	Acc		
NAV (03/02/2026)	EUR 1,17	ISIN	LU1815131526		
Patrimonio Netto (Mln)	837,98 USD				

(30/11/2025)