

Comgest Growth Europe EUR Z Dis

Categoria Morningstar™

Azionari Europa Large Cap Growth

Benchmark Morningstar

Morningstar Developed Europe Growth
Target Market Exposure NR EUR
Usato nel Report

Benchmark Dichiarato

MSCI Europe NR EUR

Morningstar Rating™

★★★

Obiettivo d'Investimento Dichiarato

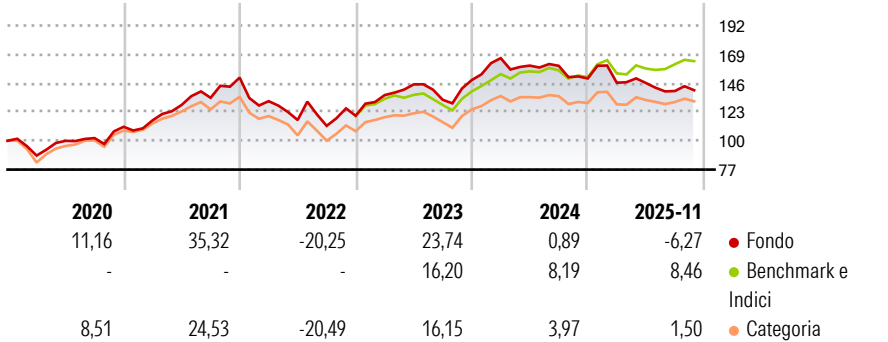
L'obiettivo del Fondo è aumentare il proprio valore (crescita del capitale) nel lungo periodo. Il Fondo mira a conseguire tale obiettivo investendo in un portafoglio di società a elevata qualità e crescita a lungo termine. Il Fondo investirà almeno il 51% del proprio patrimonio netto in azioni e azioni privilegiate e almeno due terzi del proprio patrimonio in titoli emessi da società aventi sede legale od operanti prevalentemente in Europa, o in titoli garantiti dai governi europei.

Misure di Rischio

3Y Alpha	-5,88	3Y Sharpe Ratio	0,12
3Y Beta	1,12	3Y Std Dev	13,60
3Y R-Squared	86,37	3Y Risk	+Med
3Y Info Ratio	-1,10	5Y Risk	+Med
3Y Tracking Error	5,19	10Y Risk	-

Basati su Morningstar Developed Europe Growth Target Market Exposure NR EUR (dove applicabile)

Rendimenti



Rend. Cumulati %


	Fondo	Bmk	Cat
3-Mesi	0,54	3,01	0,87
6-Mesi	-7,62	3,62	-1,73
1-Anno	-9,85	6,70	-1,68
3-Anni Ann.ti	3,65	10,29	6,89
5-Anni Ann.ti	5,20	8,14	4,59
10-Anni Ann.ti	-	-	-

Rendimenti aggiornati al 12/12/2025

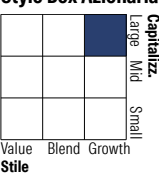
Rendimenti Trimestrali %

	Q1	Q2	Q3	Q4
2025	-2,30	-0,09	-4,43	-
2024	11,80	-3,58	-0,12	-6,29
2023	13,77	6,27	-8,50	11,86
2022	-12,51	-11,42	-4,00	7,19
2021	4,67	10,55	4,42	12,00

Portafoglio 30/11/2025



Style Box Azionaria

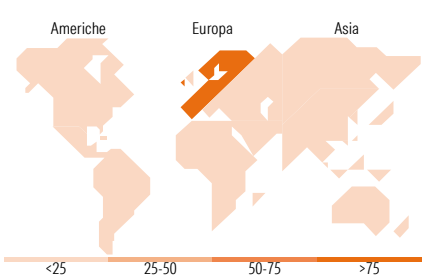


Mkt Cap %

	Fondo
Giant	43,55
Large	45,56
Medium	8,86
Small	2,04
Micro	0,00

Capitalizzazione media di mercato

	Fondo
Ave Mkt Cap EUR	61.673,14



Titoli principali

Nome	Settore	%
ASML Holding NV	Industria	6,06
Schneider Electric SE	Energia	5,62
Air Liquide SA	Industria	5,22
Essilorluxottica	Industria	4,78
Industria De Diseno Textil...	Industria	4,27
SAP SE	Software	4,22
London Stock Exchange Group...	Finanza	4,05
Novonesis (Novozymes) B...	Industria	3,98
Alcon Inc	Industria	3,56
RELX PLC	Finanza	3,53
% Primi 10 Titoli sul Patrimonio		45,29
Numero Complessivo di Titoli Azionari		36
Numero Complessivo di Titoli Obbligazionari		0

Distribuzione Settoriale %

	Fondo
Ciclico	27,88
Materie Prime	9,77
Beni di Consumo Ciclici	13,82
Finanza	4,29
Immobiliare	-
Sensibile	44,51
Telecomunicazioni	-
Energia	-
Beni Industriali	22,87
Tecnologia	21,64
Difensivo	27,61
Beni Difensivi	7,00
Salute	20,61
Servizi di Pubblica Utilità	-

Ripartizione Geografica %

	Fondo
America	7,16
Stati Uniti	7,16
Canada	0,00
America Latina e Centrale	0,00
Europa	92,84
Regno Unito	15,42
Europa Occidentale - Euro	55,79
Europa Occidentale - Non Euro	21,63
Europa dell'Est	0,00
Africa	0,00
Medio Oriente	0,00
Asia	0,00
Giappone	0,00
Australasia	0,00
Asia - Paesi Sviluppati	0,00
Asia - Emergente	0,00

Anagrafica

Società di Gestione	Comgest Asset Management Intl Ltd	Patrimonio Classe (Mln)	17,20 EUR	Investimento Min. Ingresso	10 EUR
Telefono	-	(12/12/2025)	-	Investimento Min. Successivo	-
Web	-	Domicilio	IRLANDA	T.E.R.	1,13%
Data di Partenza	30/07/2018	Valuta del Fondo	EUR	Spese correnti	1,12%
Nome del Gestore	Franz Weis	UCITS	Si	Commissione di incentivo	-
	Denis Callioni	Inc/Acc	Inc		
	Eva Fornadi	ISIN	IE00BDZQR577		
	Mark Schumann				

Comgest Growth Europe EUR Z Dis

Data Inizio Gestione	01/10/2025
NAV ^(12/12/2025)	EUR 42,57
Patrimonio Netto (Mln)	3.476,92 EUR
^(30/11/2025)	