

# Allspring (Lux) Worldwide Fund - U.S. All Cap Growth Fund A EUR Acc

## Categoria Morningstar™

Azionari Altri Settori

## Benchmark Morningstar

Not Categorized  
Usato nel Report

## Benchmark Dichiarato

S&amp;P 500 TR USD

## Morningstar Rating™

Senza rating

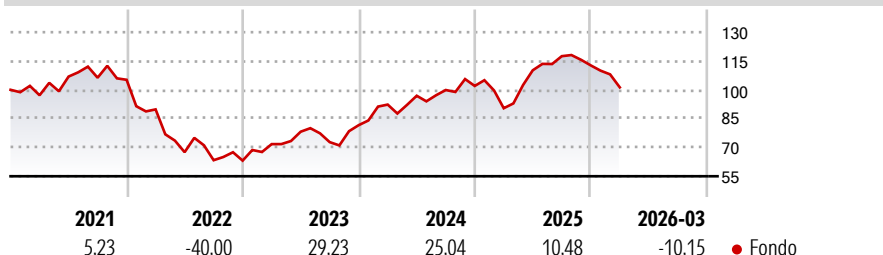
### Obiettivo d'Investimento Dichiarato

The Sub-Fund seeks long-term capital appreciation. It is a higher risk vehicle aiming to provide capital growth and may be suitable for investors who are more concerned with maximising long-term returns than minimising possible short-term losses. The Sub-Fund promotes environmental and/or social characteristics but does not have a sustainable investment objective.

### Misure di Rischio

3Y Alpha	-	3Y Sharpe Ratio	0,60
3Y Beta	-	3Y Std Dev	16,67
3Y R-Squared	-	3Y Risk	-
3Y Info Ratio	-	5Y Risk	-
3Y Tracking Error	-	10Y Risk	-

### Rendimenti



### Rend. Cumulati %

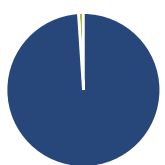
Periodo	Fondo
3-Mesi	-0,23
6-Mesi	-3,27
1-Anno	28,11
3-Anni Ann.ti	16,53
5-Anni Ann.ti	1,42
10-Anni Ann.ti	-

Rendimenti aggiornati al 15/04/2026

### Rendimenti

Periodo	Q1	Q2	Q3	Q4
2026	-10,15	-	-	-
2025	-11,38	21,84	6,68	-4,09
2024	13,12	5,00	3,07	2,13
2023	13,59	9,03	-6,94	12,13
2022	-14,67	-24,80	-6,17	-0,34

### Portafoglio 31/03/2026



#### Asset Allocation %

Azioni	98,95
Obbligazioni	0,00
Liquidità	1,05
Altro	0,00

#### Style Box Azionaria

Value	Blend	Growth
Small	Mid	Large
Capitalizzazione		

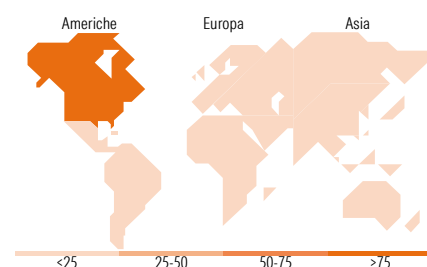
Stile

#### Mkt Cap %

Giant	46,48
Large	20,06
Medium	30,90
Small	2,56
Micro	0,00

#### Capitalizzazione media di mercato

Ave Mkt Cap USD	271.048,57
-----------------	------------



### Titoli principali

Nome	Settore	%
NVIDIA Corp	📠	9,51
Microsoft Corp	📠	7,33
Alphabet Inc Class A	📠	6,32
Broadcom Inc	📠	5,90
Amazon.com Inc	📠	5,12
Eli Lilly and Co	🏠	3,24
Taiwan Semiconductor...	📠	2,39
Johnson Controls...	📠	2,01
UL Solutions Inc Class A...	📠	2,00
GE Aerospace	📠	1,88
% Primi 10 Titoli sul Patrimonio		45,71
Numero Complessivo di Titoli Azionari		60
Numero Complessivo di Titoli Obbligazionari		0

### Distribuzione Settoriale %

Settore	Fondo
<b>Ciclico</b>	<b>16,45</b>
Materie Prime	-
Beni di Consumo Ciclici	13,92
Finanza	2,53
Immobiliare	-
<b>Sensibile</b>	<b>67,14</b>
Telecomunicazioni	11,98
Energia	-
Beni Industriali	17,16
Tecnologia	38,00
<b>Difensivo</b>	<b>16,41</b>
Beni Difensivi	1,69
Salute	13,86
Servizi di Pubblica Utilità	0,86

### Ripartizione Geografica %

Regione	Fondo
<b>America</b>	<b>94,58</b>
Stati Uniti	92,03
Canada	1,50
America Latina e Centrale	1,05
<b>Europa</b>	<b>3,00</b>
Regno Unito	1,55
Europa Occidentale - Euro	0,48
Europa Occidentale - Non Euro	0,00
Europa dell'Est	0,00
Africa	0,00
Medio Oriente	0,97
<b>Asia</b>	<b>2,42</b>
Giappone	0,00
Australasia	0,00
Asia - Paesi Sviluppati	2,42
Asia - Emergente	0,00

### Anagrafica

Società di Gestione	Allspring Global Investments Luxembourg S.A.	Patrimonio Classe (Mln)	0,78 EUR	Investimento Min. Ingresso	1.000 EUR
Telefono	-	Domicilio	LUSSEMBURGO	Investimento Min. Successivo	-
Web	-	Valuta del Fondo	EUR	T.E.R.	1,84%
Data di Partenza	16/11/2018	UCITS	Si	Spese correnti	1,84%
Nome del Gestore	-	Inc/Acc	Acc	Commissione di incentivo	-
Data Inizio Gestione	31/05/2024	ISIN	LU1863428105		
NAV (15/04/2026)	EUR 196,32				
Patrimonio Netto (Mln)	108,21 USD				

(31/03/2026)