

Euro Bond FAM L Acc

Categoria Morningstar™

Obbligazionari Diversificati EUR

Benchmark Morningstar

Morningstar Eurozone Core Bond GR EUR

Usato nel Report

Benchmark Dichiarato

Bloomberg Euro Agg 500MM TR EUR

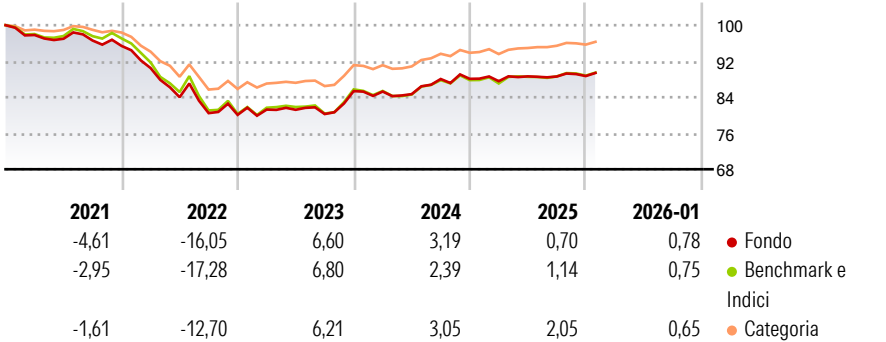
Morningstar Rating™

★★

Obiettivo d'Investimento Dichiarato

The investment objective of the Fund is to maximise total returns.

Rendimenti



Misure di Rischio

3Y Alpha	0,03	3Y Sharpe Ratio	0,03
3Y Beta	0,93	3Y Std Dev	4,11
3Y R-Squared	97,30	3Y Risk	+Med
3Y Info Ratio	0,04	5Y Risk	+Med
3Y Tracking Error	0,74	10Y Risk	-

Basati su Morningstar Eurozone Core Bond GR EUR (dove applicabile)

Rend. Cumulati %	Fondo	Bmk	Cat	Rendimenti Trimestrali %	Q1	Q2	Q3	Q4
3-Mesi	0,58	0,50	0,61	2026	-	-	-	-
6-Mesi	1,17	1,36	1,42	2025	-0,60	1,22	-0,03	0,11
1-Anno	1,03	1,93	2,12	2024	-0,12	-0,68	3,97	0,05
3-Anni Ann.ti	3,13	3,22	3,36	2023	1,46	-0,06	-1,16	6,36
5-Anni Ann.ti	-2,01	-2,02	-0,88	2022	-5,15	-7,15	-4,21	-0,48
10-Anni Ann.ti	-	-	-					

Rendimenti aggiornati al 10/02/2026

Portafoglio 31/01/2026



Fixed Income Style

Box™









Fondo	Credit Quality %	Fond	Credit Quality %	Fond
Duration Effettiva	-	0	-	0
Maturità effettiva	-			
Qualità Credito Media	-			

Titoli principali

Nome	Settore	%
France (Republic Of) 0.75%	—	4,39
United Kingdom of Great...	—	3,66
Italy (Republic Of) 3.15%	—	3,41
Italy (Republic Of) 3.65%	—	2,39
Italy (Republic Of) 2.7%	—	1,92
Italy (Republic Of) 2.95%	—	1,69
France (Republic Of) 0%	—	1,63
Spain (Kingdom of) 1.45%	—	1,38
Germany (Federal Republic...	—	1,23
Spain (Kingdom of) 3.55%	—	1,20
% Primi 10 Titoli sul Patrimonio		22,90
Numero Complessivo di Titoli Azionari		0
Numero Complessivo di Titoli Obbligazionari		432

Fixed Income Sector Weightings %

 Governativo	64,30
 Societario	28,16
 Cartolarizzazioni	6,29
 Enti Locali	0,00
 Liquidità ed equivalenti	1,27
 Derivati	-0,02
<hr/>	
<b>Coupon Range %</b>	<b>Fondo</b>
0 coupon	2,88
Da 0 a 4 cedole	71,66
Da 4 a 6 cedole	21,71
Da 6 a 8 cedole	3,57
Da 8 a 10 cedole	0,18
Da 10 a 12 cedole	0,00
Oltre 12 cedole	0,00

Scadenze %

da 1 a 3	14,51
da 3 a 5	22,78
da 5 a 7	20,41
da 7 a 10	18,51
da 10 a 15	9,43
da 15 a 20	4,41
da 20 a 30	7,09
oltre 30	2,58

Anagrafica

Società di Gestione	Fineco Asset Management DAC	Patrimonio Classe (Mln)	61,72 EUR	Investimento Min. Ingresso	1.000 EUR
Telefono	-	(10/02/2026)		Investimento Min. Successivo	100 EUR
Web	-	Domicilio	IRLANDA	T.E.R.	-
Data di Partenza	05/09/2018	Valuta del Fondo	EUR	Spese correnti	1,37%
Nome del Gestore	-	UCITS	Si	Commissione di incentivo	-
Data Inizio Gestione	23/08/2018	Inc/Acc	Acc		
NAV (10/02/2026)	EUR 97,95	ISIN	IE00BFXY3R12		
Patrimonio Netto (Mln)	420,02 EUR				

(31/01/2026)