

Euro Corporate Fixed Income Fam A Acc

Categoria Morningstar™

Obbligazionari Corporate EUR

Benchmark Morningstar

Morningstar Eurozone Corporate Bond GR

EUR

Usato nel Report

Benchmark Dichiarato

BofAML Euro Corporate

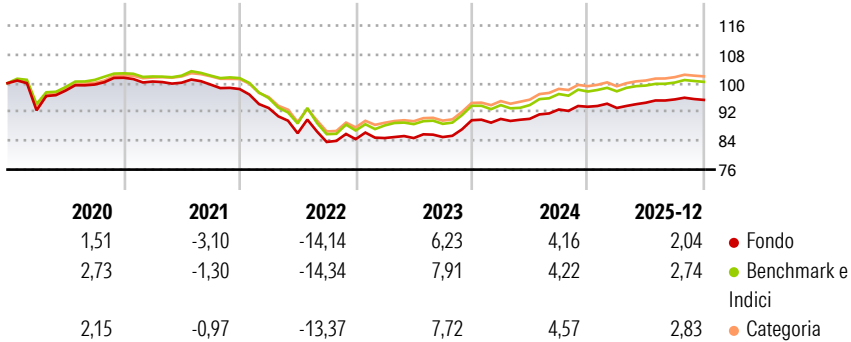
Morningstar Rating™

★

Obiettivo d'Investimento Dichiarato

The investment objective of the Fund is to maximise total returns.

Rendimenti



Misure di Rischio


3Y Alpha	-0,60	3Y Sharpe Ratio	0,35
3Y Beta	0,91	3Y Std Dev	3,28
3Y R-Squared	90,20	3Y Risk	Med
3Y Info Ratio	-0,76	5Y Risk	-Med
3Y Tracking Error	1,06	10Y Risk	-

Basati su Morningstar Eurozone Corporate Bond GR EUR (dove applicabile)

Rend. Cumulati %	Fondo	Bmk	Cat	Rendimenti Trimestrali %	Q1	Q2	Q3	Q4
3-Mesi	0,14	0,25	0,27	2026	-	-	-	-
6-Mesi	1,02	1,36	1,37	2025	-0,35	1,56	0,97	-0,14
1-Anno	3,12	3,89	3,80	2024	0,40	0,03	2,88	0,82
3-Anni Ann.ti	3,60	4,45	4,65	2023	0,37	-0,02	0,34	5,49
5-Anni Ann.ti	-1,01	-0,28	0,11	2022	-5,35	-7,53	-2,80	0,92
10-Anni Ann.ti	-	-	-					

Rendimenti aggiornati al 29/01/2026

Portafoglio 31/12/2025



Fixed Income Style

Box™









Sensibilità ai Tassi

Fondo	Credit Quality %	Fond	Credit Quality %	Fond
Duration Effettiva	-	0	-	0
Maturità effettiva	-			
Qualità Credito Media				

Titoli principali

Nome	Settore	%
France (Republic Of) 0%	—	2,53
Italy (Republic Of) 3.5%	—	1,17
Spain (Kingdom of) 0%	—	1,15
ABANCA Corporacion Bancaria...	—	0,88
Intesa Sanpaolo S.p.A. 6.625%	—	0,87
Credit Agricole S.A. 6%	—	0,85
JPMorgan Chase & Co. 4.457%	—	0,73
Barclays PLC 3.543%	—	0,71
Deutsche Pfandbriefbank AG...	—	0,69
First Abu Dhabi Bank P.J.S.C...	—	0,69
% Primi 10 Titoli sul Patrimonio		10,27
Numero Complessivo di Titoli Azionari		0
Numero Complessivo di Titoli Obbligazionari		329

Fixed Income Sector Weightings %

 Governativo	3,62
 Societario	88,74
 Cartolarizzazioni	1,08
 Enti Locali	0,00
 Liquidità ed equivalenti	6,38
 Derivati	0,18

Coupon Range %	Fondo
0 coupon	0,00
Da 0 a 4 cedole	42,93
Da 4 a 6 cedole	45,48
Da 6 a 8 cedole	10,24
Da 8 a 10 cedole	1,34
Da 10 a 12 cedole	0,00
Oltre 12 cedole	0,00

Scadenze %

da 1 a 3	10,88
da 3 a 5	36,44
da 5 a 7	26,04
da 7 a 10	13,39
da 10 a 15	4,48
da 15 a 20	2,61
da 20 a 30	2,26
oltre 30	3,27

Anagrafica

Società di Gestione	Fineco Asset Management DAC	Patrimonio Classe (Mln)	28,32 EUR	Investimento Min. Ingresso	1.000 EUR
Telefono	-	(29/01/2026)		Investimento Min. Successivo	100 EUR
Web	-	Domicilio	IRLANDA	T.E.R.	-
Data di Partenza	05/09/2018	Valuta del Fondo	EUR	Spese correnti	2,16%
Nome del Gestore	-	UCITS	Si	Commissione di incentivo	-
Data Inizio Gestione	23/08/2018	Inc/Acc	Acc		
NAV (29/01/2026)	EUR 99,93	ISIN	IE00BFXY3Y88		
Patrimonio Netto (Mln)	434,61 EUR				
(31/12/2025)					