

# RAM (Lux) Systematic Funds - Global Market Neutral Equity IH EUR

## Categoria Morningstar™

Alt - Azionario Market Neutral

## Benchmark Morningstar

Morningstar Euro Cautious Global Target

Allocation NR EUR

Usato nel Report

## Benchmark Dichiarato

Not Benchmarked

## Morningstar Rating™

Senza rating

### Obiettivo d'Investimento Dichiarato

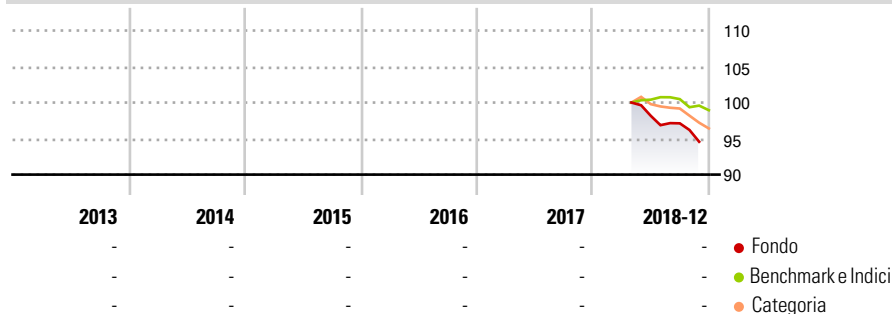
The investment objective of the sub-fund is to seek capital growth in the medium to long term via a diversified and sustainable long/short equity portfolio incorporating environmental, social and governance (ESG) criteria, while partially or fully limiting exposure to the directional risk of the equity markets through the use of hedging strategies. Investors' attention is drawn to the fact that the management style follows a systematic and disciplined selection and investment process.

### Misure di Rischio

3Y Alpha	-	3Y Sharpe Ratio	-
3Y Beta	-	3Y Std Dev	-
3Y R-Squared	-	3Y Risk	-
3Y Info Ratio	-	5Y Risk	-
3Y Tracking Error	-	10Y Risk	-

Basati su Morningstar Euro Cautious Global Target Allocation NR EUR (dove applicabile)

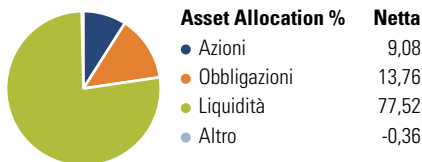
### Rendimenti



Rend. Cumulati %	Fondo	Bmk	Cat	Rendimenti Trimestrali %	Q1	Q2	Q3	Q4
3-Mesi	-0,88	1,41	2,46	2025	-	-	-	-
6-Mesi	-3,40	2,27	3,97	2024	-	-	-	-
1-Anno	-	6,68	7,45	2023	-	-	-	-
3-Anni Ann.ti	-	1,00	5,89	2022	-	-	-	-
5-Anni Ann.ti	-	0,64	5,70	2021	-	-	-	-
10-Anni Ann.ti	-	-	-					

Rendimenti aggiornati al 24/12/2018

### Portafoglio 30/09/2024



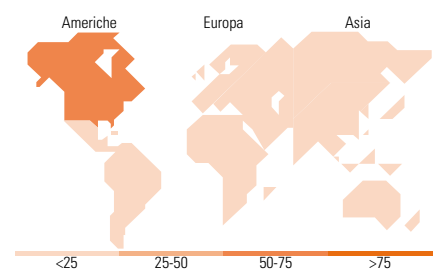
### Fixed Income

#### Style Box™


Sensibilità ai Tassi

Duration Effettiva	-
Maturità effettiva	-
Qualità Credito Media	-

### Fondo



### Titoli principali

Nome	Settore	%
United States Treasury Notes...	-	13,76
Genmab AS ADR	+	1,92
Cboe Spx Volatility Index...	-	1,91
CFD on Ferguson Enterprises...	-	1,55
Genmab AS	+	1,41
Cboe Spx Volatility Index...	-	1,11
CFD on The Interpublic Group...	-	1,07
Chow Tai Fook Jewellery...	+	1,00
CFD on Lennar Corp Class A	-	0,98
Cboe Spx Volatility Index...	-	0,92
% Primi 10 Titoli sul Patrimonio		25,64
Numero Complessivo di Titoli Azionari		674
Numero Complessivo di Titoli Obbligazionari		1

### Fixed Income Sector Weightings %

Fondo	%
Governativo	15,08
Societario	0,00
Cartolarizzazioni	0,00
Enti Locali	0,00
Liquidità ed equivalenti	84,92
Derivati	0,00

### Coupon Range %

Fondo	%
0 coupon	0,00
Da 0 a 4 cedole	0,00
Da 4 a 6 cedole	100,00
Da 6 a 8 cedole	0,00
Da 8 a 10 cedole	0,00
Da 10 a 12 cedole	0,00
Oltre 12 cedole	0,00

### Ripartizione Geografica %

Fondo	%
<b>America</b>	<b>50,59</b>
Stati Uniti	46,92
Canada	3,67
America Latina e Centrale	0,00
<b>Europa</b>	<b>25,43</b>
Regno Unito	5,21
Europa Occidentale - Euro	9,25
Europa Occidentale - Non Euro	10,00
Europa dell'Est	0,62
Africa	0,00
Medio Oriente	0,35
<b>Asia</b>	<b>23,98</b>
Giappone	10,32
Australasia	2,61
Asia - Paesi Sviluppati	8,93
Asia - Emergente	2,13

### Anagrafica

Società di Gestione	RAM Active Investments SA	Patrimonio Classe (Mln)	0,38 EUR	Investimento Min. Ingresso	-
Telefono	+41 58 726 8700	Domicilio	LUSSEMBURGO	Investimento Min. Successivo	-
Web	www.ram-ai.com	Valuta del Fondo	EUR	T.E.R.	3,67%
Data di Partenza	03/04/2018	UCITS	Si	Spese correnti	3,15%
Nome del Gestore	-	Inc/Acc	Acc	Commissione di incentivo	-
Data Inizio Gestione	15/12/2016	ISIN	LU1520762664		
NAV (24/12/2018)	EUR 94,16				
Patrimonio Netto (Mln)	18,96 USD				

(30/09/2024)