

DWS Invest CROCI Euro LC

Categoria Morningstar™

Azionari Area Euro Large Cap

Benchmark Morningstar

Morningstar Developed Eurozone Target

Market Exposure NR EUR

Usato nel Report

Benchmark Dichiarato

MSCI EMU Value NR EUR

Morningstar Rating™

★★★

Obiettivo d'Investimento Dichiarato

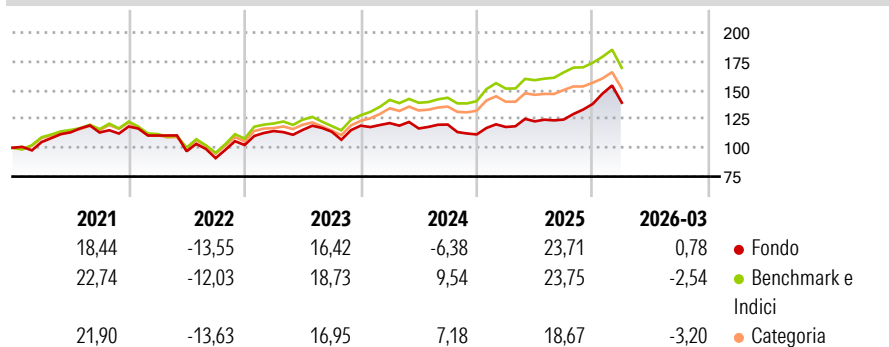
This sub-fund promotes environmental and social characteristics and qualifies as product in accordance with article 8(1) of Regulation (EU) 2019/2088 on sustainability related disclosures in the financial services sector ("SFDR"). While the sub-fund does not have as its objective a sustainable investment, it will invest a minimum proportion of its assets in sustainable investments as defined by article 2 (17) SFDR. The objective of the investment policy of the fund is to achieve long term capital appreciation by investing at least 60% in large cap Eurozone equities that are considered undervalued according to the CROCI methodology and the CROCI Euro investment strategy.

Misure di Rischio

3Y Alpha	-4,53	3Y Sharpe Ratio	0,34
3Y Beta	1,00	3Y Std Dev	12,76
3Y R-Squared	80,01	3Y Risk	+Med
3Y Info Ratio	-0,90	5Y Risk	+Med
3Y Tracking Error	5,72	10Y Risk	+Med

Basati su Morningstar Developed Eurozone Target Market Exposure NREUR (dove applicabile)


Rendimenti



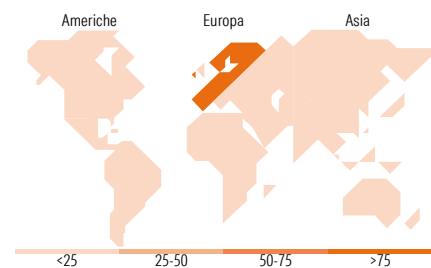
Rend. Cumulati %	Fondo	Bmk	Cat	Rendimenti Trimestrali %	Q1	Q2	Q3	Q4
3-Mesi	2,08	0,75	0,80	2026	0,78	-	-	-
6-Mesi	10,79	5,73	5,18	2025	5,75	4,15	1,29	10,88
1-Anno	22,41	20,48	17,74	2024	1,87	-3,85	2,91	-7,12
3-Anni Ann.ti	7,58	13,35	11,35	2023	11,83	0,85	-1,30	4,59
5-Anni Ann.ti	5,95	9,94	8,03	2022	-6,63	-12,32	-6,16	12,53
10-Anni Ann.ti	6,95	8,92	7,64					

Rendimenti aggiornati al 24/04/2026

Portafoglio 28/02/2026



Style Box Azionaria	Mkt Cap %	Fondo
Giant		30,36
Large		53,05
Medium		16,60
Small		0,00
Micro		0,00
Value		
Blend		
Growth		
Stile		
Capitalizzazione media di mercato		Fondo
Ave Mkt Cap EUR		46.379,5



Titoli principali

Nome	Settore	%
ArcelorMittal SA New Reg.Shs...		4,32
Engie SA		4,04
E.ON SE		3,84
TotalEnergies SE		3,77
Anheuser-Busch InBev SA/NV		3,77
Henkel AG & Co KGaA...		3,60
BNP Paribas Act. Cat.A		3,60
Vinci SA		3,59
Bayer AG		3,58
Nokia Oyj		3,57
% Primi 10 Titoli sul Patrimonio		37,69
Numero Complessivo di Titoli Azionari		30
Numero Complessivo di Titoli Obbligazionari		0

Distribuzione Settoriale %

Distribuzione Settoriale %	Fondo
Ciclico	33,00
Materie Prime	10,43
Beni di Consumo Ciclici	3,16
Finanza	19,41
Immobiliare	-
Sensibile	22,29
Telecomunicazioni	-
Energia	3,79
Beni Industriali	12,73
Tecnologia	5,77
Difensivo	44,71
Beni Difensivi	23,33
Salute	9,94
Servizi di Pubblica Utilità	11,44

Ripartizione Geografica %

Ripartizione Geografica %	Fondo
America	4,34
Stati Uniti	4,34
Canada	0,00
America Latina e Centrale	0,00
Europa	95,66
Regno Unito	0,00
Europa Occidentale - Euro	93,00
Europa Occidentale - Non Euro	2,65
Europa dell'Est	0,00
Africa	0,00
Medio Oriente	0,00
Asia	0,00
Giappone	0,00
Australasia	0,00
Asia - Paesi Sviluppati	0,00
Asia - Emergente	0,00

Anagrafica

Società di Gestione	DWS Investment S.A.	Patrimonio Classe (Mln)	34,48 EUR	Investimento Min. Ingresso	-
Telefono	+352 42101-1	(24/04/2026)		Investimento Min. Successivo	-
Web	www.dws.lu	Domicilio	LUSSEMBURGO	T.E.R.	1,15%
Data di Partenza	28/08/2018	Valuta del Fondo	EUR	Spese correnti	1,15%
Nome del Gestore	Adam Freeman	UCITS	Si	Commissione di incentivo	-
Data Inizio Gestione	01/07/2023	Inc/Acc	Acc		
NAV (24/04/2026)	EUR 416,72	ISIN	LU1769938041		

DWS Invest CROCI Euro LC

Patrimonio Netto (Mln) 69,22 EUR

(28/02/2026)