

DWS Invest CROCI Japan LCH

Categoria Morningstar™  
Azionari Altri Settori

Benchmark Morningstar  
Not Categorized  
Usato nel Report

Benchmark Dichiarato  
MSCI Japan Value NR LCL

Morningstar Rating™  
Senza rating

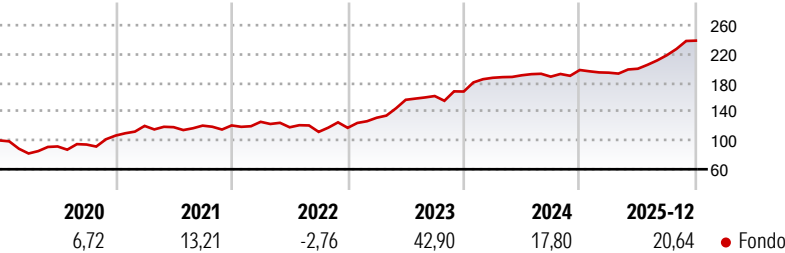
Obiettivo d'Investimento Dichiarato

This sub-fund promotes environmental and social characteristics and reports as product in accordance with article 8(1) of Regulation (EU) 2019/2088 on sustainability related disclosures in the financial services sector ("SFDR"). While the sub-fund does not have as its objective a sustainable investment, it will invest a minimum proportion of its assets in sustainable investments as defined by article 2 (17) SFDR. Subject to the application of the ESG assessment methodology, the objective of the investment policy of the fund is to achieve long term capital appreciation by investing at least 60% in large cap Japanese equities that are considered undervalued according to the CROCI methodology and the CROCI Japan investment strategy.

Misure di Rischio

3Y Alpha	-	3Y Sharpe Ratio	2,11
3Y Beta	-	3Y Std Dev	10,09
3Y R-Squared	-	3Y Risk	-
3Y Info Ratio	-	5Y Risk	-
3Y Tracking Error	-	10Y Risk	-

Rendimenti



Rend. Cumulati %	Fondo
3-Mesi	10,54
6-Mesi	26,35
1-Anno	30,95
3-Anni Ann.ti	27,05
5-Anni Ann.ti	17,39
10-Anni Ann.ti	14,15

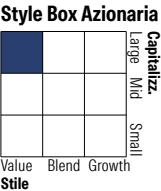
Rendimenti aggiornati al 20/01/2026

Rendimenti	Q1	Q2	Q3	Q4
Trimestrali %				
2026	-	-	-	-
2025	-1,86	2,83	9,39	9,29
2024	11,38	1,88	-1,02	4,89
2023	11,92	18,94	3,37	3,84
2022	4,16	-6,01	-5,42	5,02

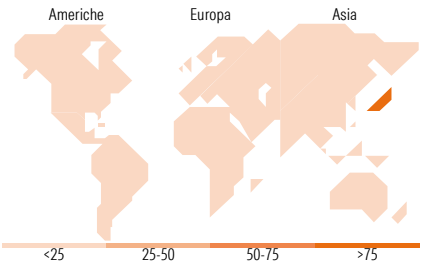
Portafoglio 30/11/2025



Asset Allocation %	Netta
● Azioni	99,42
● Obbligazioni	0,00
● Liquidità	0,58
● Altro	0,00



Mkt Cap %	Fondo
Giant	20,83
Large	79,17
Medium	0,00
Small	0,00
Micro	0,00
Capitalizzazione media di mercato	
Ave Mkt Cap JPY	3.990,56
	8,37



Titoli principali

Nome	Settore	%
Tokyo Electron Ltd		4,56
Panasonic Holdings Corp		3,89
TDK Corp		3,84
Osaka Gas Co Ltd		3,84
SMC Corp		3,80
Kansai Electric Power Co Inc		3,64
Astellas Pharma Inc		3,60
Suzuki Motor Corp		3,57
Olympus Corp		3,48
Nitto Denko Corp		3,41
% Primi 10 Titoli sul Patrimonio		37,63
Numero Complessivo di Titoli Azionari		30
Numero Complessivo di Titoli Obbligazionari		0

Distribuzione Settoriale %

	Fondo
<b>Ciclico</b>	<b>22,90</b>
Materie Prime	6,68
Beni di Consumo Ciclici	9,61
Finanza	6,61
Immobiliare	-
<b>Sensibile</b>	<b>37,75</b>
Telecomunicazioni	-
Energia	-
Beni Industriali	25,38
Tecnologia	12,37
<b>Difensivo</b>	<b>39,35</b>
Beni Difensivi	9,10
Salute	22,72
Servizi di Pubblica Utilità	7,52

Ripartizione Geografica %

	Fondo
<b>America</b>	<b>0,00</b>
Stati Uniti	0,00
Canada	0,00
America Latina e Centrale	0,00
<b>Europa</b>	<b>0,00</b>
Regno Unito	0,00
Europa Occidentale - Euro	0,00
Europa Occidentale - Non Euro	0,00
Europa dell'Est	0,00
Africa	0,00
Medio Oriente	0,00
<b>Asia</b>	<b>100,00</b>
Giappone	100,00
Australasia	0,00
Asia - Paesi Sviluppati	0,00
Asia - Emergente	0,00

Anagrafica

Società di Gestione	DWS Investment S.A.	Patrimonio Classe (Mln)	26,48 EUR	Investimento Min. Ingresso	-
Telefono	+352 42101-1	(20/01/2026)		Investimento Min. Successivo	-
Web	www.dws.lu	Domicilio	LUSSEMBURGO	T.E.R.	1,48%
Data di Partenza	30/08/2018	Valuta del Fondo	EUR	Spese correnti	1,46%
Nome del Gestore	Adam Freeman	UCITS	Si	Commissione di incentivo	-
Data Inizio Gestione	01/07/2023	Inc/Acc	Acc		
NAV (20/01/2026)	EUR 573,45	ISIN	LU1769942233		

# DWS Invest CROCI Japan LCH

Patrimonio Netto (Mln)	16.773,71 JPY
(30/11/2025)	