

DWS Invest CROCI Global Dividends LC

Categoria Morningstar™

Azionari Internazionali Large Cap Value

Benchmark Morningstar

Morningstar Global Value Target Market

Exposure NR USD

Usato nel Report

Benchmark Dichiarato

MSCI World High Dividend Yield NR USD

Morningstar Rating™

★★

Obiettivo d'Investimento Dichiarato

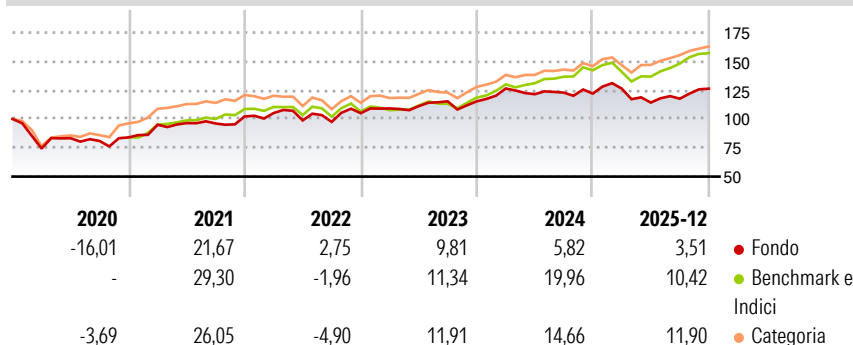
This sub-fund promotes environmental and social characteristics and reports as product in accordance with article 8(1) of Regulation (EU) 2019/2088 on sustainability related disclosures in the financial services sector ("SFDR"). The objective of the investment policy of the fund is to achieve long term capital appreciation by investing at least 60% in large cap developed market global equities that are considered undervalued and offer comparatively high and sustainable dividend yield according to the CROCI methodology and the CROCI Global Dividends investment strategy.

Misure di Rischio

3Y Alpha	-5,96	3Y Sharpe Ratio	0,36
3Y Beta	0,93	3Y Std Dev	10,38
3Y R-Squared	77,38	3Y Risk	Med
3Y Info Ratio	-1,41	5Y Risk	Med
3Y Tracking Error	5,46	10Y Risk	-Med

Basati su Morningstar Global Value Target Market Exposure NR USD (dove applicabile)

Rendimenti




Rend. Cumulati %	Fondo	Bmk	Cat
3-Mesi	6,96	5,77	5,77
6-Mesi	11,97	14,69	12,37
1-Anno	2,63	10,39	11,04
3-Anni Ann.ti	6,09	13,35	12,32
5-Anni Ann.ti	8,02	12,57	10,90
10-Anni Ann.ti	7,66	11,20	9,46

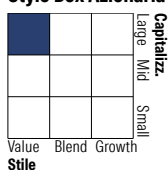
Rendimenti aggiornati al 20/01/2026

Rendimenti Trimestrali %	Q1	Q2	Q3	Q4
2026	-	-	-	-
2025	3,54	-9,55	2,91	7,40
2024	9,69	-3,93	1,12	-0,70
2023	3,94	1,84	3,77	-0,03
2022	2,89	-6,09	-1,31	7,75

Portafoglio 30/11/2025



Style Box Azionaria

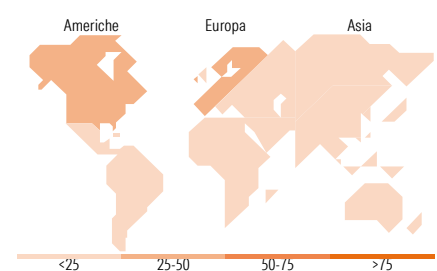


Mkt Cap %

Giant	28,02
Large	39,79
Medium	30,29
Small	1,90
Micro	0,00

Capitalizzazione media di mercato















Ave Mkt Cap USD	54.969,84
-----------------	-----------



Titoli principali

Nome	Settore	%
Daiichi Sankyo Co Ltd	+	2,16
Masco Corp	+	2,11
Volvo AB Class B	+	2,11
Merck & Co Inc	+	2,10
Tyson Foods Inc Class A	+	2,10
PACCAR Inc	+	2,09
Deutsche Post AG	+	2,07
HP Inc	+	2,06
PPG Industries Inc	+	2,05
Capgemini SE	+	2,03
% Primi 10 Titoli sul Patrimonio		20,87
Numero Complessivo di Titoli Azionari		50
Numero Complessivo di Titoli Obbligazionari		0

Distribuzione Settoriale %

 Ciclico	10,06
 Materie Prime	8,10
 Beni di Consumo Ciclici	1,96
 Finanza	-
 Immobiliare	-
<hr/>	
 Sensibile	32,30
 Telecomunicazioni	-
 Energia	9,91
 Beni Industriali	14,30
 Tecnologia	8,09
<hr/>	
 Difensivo	57,64
 Beni Difensivi	25,72
 Salute	31,92
 Servizi di Pubblica Utilità	-

Ripartizione Geografica %

America	48,04
Stati Uniti	48,04
Canada	0,00
America Latina e Centrale	0,00
Europa	33,83
Regno Unito	7,89
Europa Occidentale - Euro	14,00
Europa Occidentale - Non Euro	11,94
Europa dell'Est	0,00
Africa	0,00
Medio Oriente	0,00
Asia	18,13
Giappone	14,10
Australasia	4,03
Asia - Paesi Sviluppati	0,00
Asia - Emergente	0,00

Anagrafica

Società di Gestione	DWS Investment S.A.	Patrimonio Classe (Mln)	8,37 EUR	Investimento Min. Ingresso	-
Telefono	+352 42101-1	(20/01/2026)		Investimento Min. Successivo	-
Web	www.dws.lu	Domicilio	LUSSEMBURGO	T.E.R.	1,55%
Data di Partenza	30/08/2018	Valuta del Fondo	EUR	Spese correnti	1,56%
Nome del Gestore	Adam Freeman	UCITS	Si	Commissione di incentivo	-
Data Inizio Gestione	01/07/2023	Inc/Acc	Acc		
NAV (20/01/2026)	EUR 258,21	ISIN	LU1769943710		

DWS Invest CROCI Global Dividends LC

Patrimonio Netto (Mln)	113,61 USD
(30/11/2025)	