

# BlackRock Global Funds - Emerging Markets Corporate Bond Advanced Fund E2

Categoria Morningstar™

**Hedged**

Morningstar Corporate Paesi Emergenti  
EUR

Benchmark Morningstar

Morningstar Emerging Markets Corporate  
Bond 10% China Capped GR Hedged EUR  
Usato nel Report

Benchmark Dichiarato

JPM ESG CEMBI brd cnst H TR EUR

Morningstar Rating™

★★

## Obiettivo d'Investimento Dichiarato

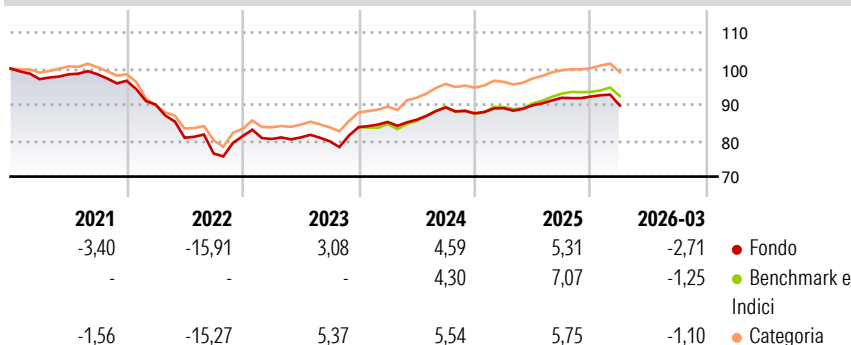
The Fund seeks to maximize total return. The Fund invests at least 70% of its total assets in the fixed income transferable securities issued by companies domiciled in, or exercising the predominant part of their economic activity in, emerging markets and included within the J.P. Morgan ESG Corporate Emerging Market Bond Index Broad Diversified (the "Index" and the securities comprised within it being the "Index Securities"). The Index provides the investment universe for at least 70% of the Fund's total assets. The weighting of Index Securities within the Fund's portfolio may differ from the weightings of securities within the Index, as the Fund is actively managed and does not seek to track the Index.

## Misure di Rischio

3Y Alpha	-0,97	3Y Sharpe Ratio	0,18
3Y Beta	0,89	3Y Std Dev	4,48
3Y R-Squared	92,78	3Y Risk	+Med
3Y Info Ratio	-0,94	5Y Risk	Med
3Y Tracking Error	1,30	10Y Risk	-

Basati su Morningstar Emerging Markets Corporate Bond 10% China Capped GR Hedged EUR (dove applicabile)

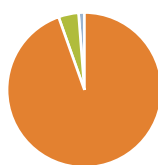
## Rendimenti



Rend. Cumulati %	Fondo	Bmk	Cat	Rendimenti Trimestrali %	Q1	Q2	Q3	Q4
3-Mesi	-1,06	0,09	-0,10	2026	-2,71	-	-	-
6-Mesi	-0,29	0,20	0,62	2025	1,63	0,90	2,29	0,39
1-Anno	3,74	5,99	5,07	2024	1,71	0,73	3,96	-1,80
3-Anni Ann.ti	4,24	5,33	5,22	2023	-0,99	0,56	-1,33	4,93
5-Anni Ann.ti	-1,24	-0,31	-0,23	2022	-6,85	-10,23	-5,42	6,32
10-Anni Ann.ti	-	-	-					

Rendimenti aggiornati al 29/04/2026

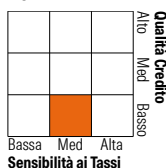
## Portafoglio 31/03/2026



Asset Allocation %	Netta
● Azioni	0,00
● Obbligazioni	94,58
● Liquidità	4,21
● Altro	1,22

## Fixed Income Style

Box™



Sensibilità ai Tassi

Fondo

Credit Quality %

Fond

Credit Quality %

Fond

AAA	0,00	BBB	36,82
AA	0,77	BB	36,90
A	4,34	B	16,41
		Below B	1,67
		Not Rated	3,09

## Titoli principali

Nome	Settore	%
Veon Holdings B.V.	—	2,63
Greensaif Pipelines Bidco...	—	2,27
Volcan Compania Minera S.A.A.	—	2,22
SURA Asset Management SA	—	2,09
Bbva Mexico Sa Ins De Banca...	—	1,88
Stillwater Mining Co.	—	1,73
Aeropuertos Dominicanos...	—	1,69
Aes Andes S.A	—	1,62
Arcos Dorados B.V.	—	1,56
Ihs Holding Limited	—	1,53
% Primi 10 Titoli sul Patrimonio		19,24
Numero Complessivo di Titoli Azionari		0
Numero Complessivo di Titoli Obbligazionari		92

## Fixed Income Sector Weightings %

	Fondo
🏛️ Governativo	1,97
🏢 Societario	93,82
🏠 Cartolarizzazioni	0,00
🏘️ Enti Locali	0,00
🏦 Liquidità ed equivalenti	5,66
📄 Derivati	-1,45
<b>Coupon Range %</b>	<b>Fondo</b>
0 coupon	0,00
Da 0 a 4 cedole	8,14
Da 4 a 6 cedole	32,31
Da 6 a 8 cedole	42,21
Da 8 a 10 cedole	15,67
Da 10 a 12 cedole	0,78
Oltre 12 cedole	0,89

## Scadenze %

	Fondo
da 1 a 3	7,42
da 3 a 5	23,35
da 5 a 7	28,05
da 7 a 10	17,48
da 10 a 15	7,41
da 15 a 20	2,38
da 20 a 30	5,33
oltre 30	7,82

## Anagrafica

Società di Gestione	BlackRock (Luxembourg) SA	Patrimonio Classe (Mln)	4,87 EUR	Investimento Min. Ingresso	5.000 EUR
Telefono	+44 20 77433000	Domicilio	LUSSEMBURGO	Investimento Min. Successivo	1.000 EUR
Web	www.blackrock.com	Valuta del Fondo	EUR	T.E.R.	-
Data di Partenza	22/08/2018	UCITS	Si	Spese correnti	2,19%
Nome del Gestore	-	Inc/Acc	Acc	Commissione di incentivo	-
Data Inizio Gestione	09/07/2018	ISIN	LU1864664039		
NAV (29/04/2026)	EUR 10,25				
Patrimonio Netto (Mln)	27,47 USD				

(31/03/2026)