

Templeton Euroland Fund N (Acc) USD H1

Categoria Morningstar™

Azionari Altri Settori

Benchmark Morningstar

Not Categorized

Usato nel Report

Benchmark Dichiarato

MSCI EMU NR USD

Morningstar Rating™

Senza rating

Obiettivo d'Investimento Dichiarato

Obiettivo di investimento: > Rivalutazione del capitale
Strategia di investimento: Il Comparto investirà principalmente in titoli azionari e obbligazioni di debito di qualsiasi emittente di paesi membri dell'Unione Monetaria Europea inclusi società e governi, e in azioni e obbligazioni denominate in Euro di ogni altro emittente. Per garantire l'idoneità al Plan d'Epargne en Actions (PEA) francese, il Comparto investirà almeno il 75% del patrimonio totale in azioni emesse da società con sede principale nell'Unione Europea.

Misure di Rischio

3Y Alpha	-	3Y Sharpe Ratio	0,81
3Y Beta	-	3Y Std Dev	14,29
3Y R-Squared	-	3Y Risk	-
3Y Info Ratio	-	5Y Risk	-
3Y Tracking Error	-	10Y Risk	-

Rendimenti



Rend. Cumulati %

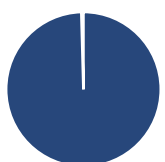
	Fondo
3-Mesi	14,86
6-Mesi	18,48
1-Anno	25,76
3-Anni Ann.ti	14,77
5-Anni Ann.ti	7,54
10-Anni Ann.ti	-

Rendimenti aggiornati al 04/02/2025

Rendimenti

	Q1	Q2	Q3	Q4
Trimestrali %				
2025	-	-	-	-
2024	16,61	-0,65	-2,52	9,55
2023	13,54	2,29	0,13	0,79
2022	-7,05	1,53	-0,23	1,82
2021	8,85	2,12	1,92	3,32

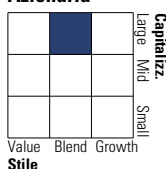
Portafoglio 31/12/2024



Asset Allocation %	Netta
● Azioni	99,57
● Obbligazioni	0,00
● Liquidità	0,43
● Altro	0,00

Style Box

Azionaria

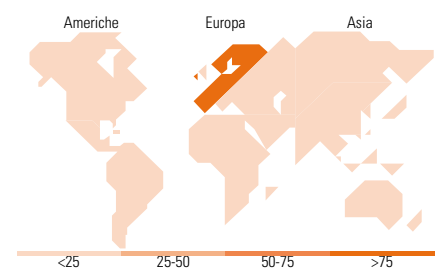
Value Blend Growth
Stile

Mkt Cap %

	Fondo
Giant	34,27
Large	35,52
Medium	28,98
Small	1,23
Micro	0,00

Capitalizzazione media di mercato

	Fondo
Ave Mkt Cap EUR	36.172,97



Titoli principali

Nome	Settore	%
SAP SE		8,53
Rheinmetall AG		6,43
CRH PLC		5,12
SPIE SA		4,04
Thales		3,99
Industria De Diseno Textil...		3,69
Deutsche Telekom AG		3,56
Deutsche Boerse AG		3,45
Dassault Aviation SA		3,43
Smurfit WestRock PLC		3,33
% Primi 10 Titoli sul Patrimonio		45,58
Numero Complessivo di Titoli Azionari		36
Numero Complessivo di Titoli Obbligazionari		0

Distribuzione Settoriale %

	Fondo
Ciclico	30,64
Materie Prime	8,99
Beni di Consumo Ciclici	13,57
Finanza	8,09
Immobiliare	-
Sensibile	53,31
Telecomunicazioni	3,58
Energia	4,38
Beni Industriali	29,11
Tecnologia	16,24
Difensivo	16,05
Beni Difensivi	8,57
Salute	5,54
Servizi di Pubblica Utilità	1,94

Ripartizione Geografica %

	Fondo
America	6,23
Stati Uniti	6,23
Canada	0,00
America Latina e Centrale	0,00
Europa	93,77
Regno Unito	5,96
Europa Occidentale - Euro	87,81
Europa Occidentale - Non Euro	0,00
Europa dell'Est	0,00
Africa	0,00
Medio Oriente	0,00
Asia	0,00
Giappone	0,00
Australasia	0,00
Asia - Paesi Sviluppati	0,00
Asia - Emergente	0,00

Anagrafica

Società di Gestione	Franklin Templeton International Services S.à r.l.	Patrimonio Classe (Mln)	0,00 USD	Investimento Min. Ingresso	1.000 USD
		(04/02/2025)		Investimento Min. Successivo	1.000 USD
		Domicilio	LUSSEMBURGO	T.E.R.	2,50%
Telefono	+352 46 66 67 212	Valuta del Fondo	USD	Spese correnti	2,58%
Web	www.franklintempleton.lu	UCITS	Si	Commissione di incentivo	-
Data di Partenza	30/08/2018	Inc/Acc	Acc		
Nome del Gestore	-	ISIN	LU1863844822		
Data Inizio Gestione	30/04/2023				
NAV (04/02/2025)	USD 13,85				
Patrimonio Netto (Mln)	142,94 EUR				

(31/12/2024)