

Privilege - Mondrian US Equity Value Fund (EUR) UA

Categoria Morningstar™

Azionari USA Large Cap Value

Benchmark Morningstar

Morningstar US Large-Mid Cap Broad Value NR USD
Usato nel Report

Benchmark Dichiarato

MSCI USA Value NR USD

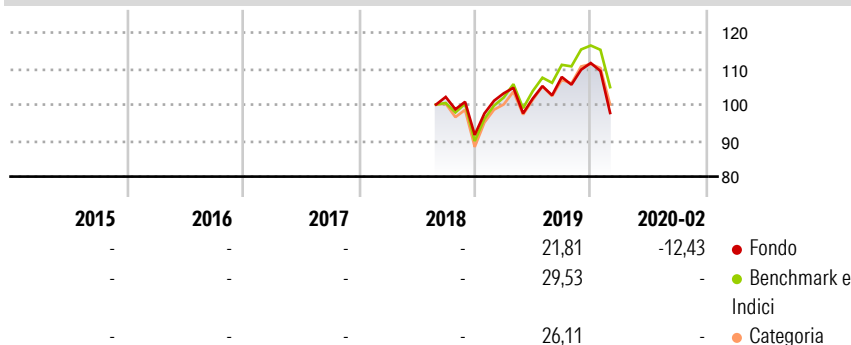
Morningstar Rating™

Senza rating

Obiettivo d'Investimento Dichiarato

The Sub-Fund is actively managed in reference to a benchmark. The MSCI USA Value Net Total Return (the "Benchmark") is used for performance comparison and for internal risk monitoring purposes only, without implying any particular constraints to the Sub-Fund's investments. The Sub-Fund's securities will generally be similar to those of the Benchmark but the security weightings are expected to differ materially. The Investment Manager may also select securities not included in the Benchmark in order to take advantage of investment opportunities. The Sub-Fund invests, at least 80% of its portfolio, in equity securities issued by companies incorporated or exercising a prominent part of their business activities in the United States of...

Rendimenti



Misure di Rischio

3Y Alpha	-	3Y Sharpe Ratio	-
3Y Beta	-	3Y Std Dev	-
3Y R-Squared	-	3Y Risk	-
3Y Info Ratio	-	5Y Risk	-
3Y Tracking Error	-	10Y Risk	-

Basati su Morningstar US Large-Mid Cap Broad Value NR USD (dove applicabile)

Rend. Cumulati %	Fondo	Bmk	Cat
3-Mesi	-30,45	8,94	8,17
6-Mesi	-27,99	15,53	12,29
1-Anno	-24,67	5,44	1,60
3-Anni Ann.ti	-	12,54	8,90
5-Anni Ann.ti	-	13,56	11,23
10-Anni Ann.ti	-	-	-

Rendimenti aggiornati al 18/03/2020

Rendimenti	Q1	Q2	Q3	Q4
Trimestrali %				
2026	-	-	-	-
2025	-	-	-	-
2024	-	-	-	-
2023	-	-	-	-
2022	-	-	-	-

Portafoglio 30/11/2025



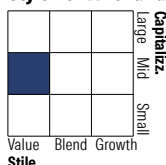
Asset Allocation %

- Azioni
- Obbligazioni
- Liquidità
- Altro

Netta

99,73
0,00
0,27
0,00

Style Box Azionaria

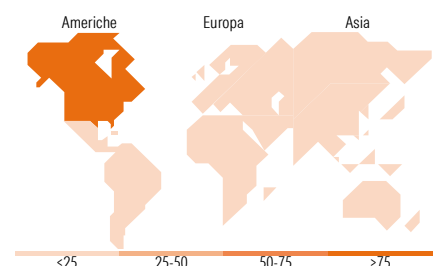


Mkt Cap %

Giant	0,00
Large	49,85
Medium	44,06
Small	6,09
Micro	0,00

Capitalizzazione media di mercato

Ave Mkt Cap USD 69.033,2
1



Titoli principali

Nome	Settore	%
Merck & Co Inc	+	4,21
Thermo Fisher Scientific Inc	+	4,17
CSX Corp	+	3,60
Bank of America Corp	+	3,58
Wells Fargo & Co	+	3,57
Dollar Tree Inc	+	3,53
Kenvue Inc	+	3,48
Charles Schwab Corp	+	3,47
Sysco Corp	+	3,45
PepsiCo Inc	+	3,38
% Primi 10 Titoli sul Patrimonio		36,44
Numero Complessivo di Titoli Azionari		34
Numero Complessivo di Titoli Obbligazionari		0

Distribuzione Settoriale %

	Fondo
Ciclico	27,75
Materie Prime	2,30
Beni di Consumo Ciclici	2,95
Finanza	13,11
Immobiliare	9,39
Sensibile	27,11
Telecomunicazioni	-
Energia	4,57
Beni Industriali	10,12
Tecnologia	12,42
Difensivo	45,14
Beni Difensivi	13,88
Salute	25,25
Servizi di Pubblica Utilità	6,01

Ripartizione Geografica %

	Fondo
America	100,00
Stati Uniti	100,00
Canada	0,00
America Latina e Centrale	0,00
Europa	0,00
Regno Unito	0,00
Europa Occidentale - Euro	0,00
Europa Occidentale - Non Euro	0,00
Europa dell'Est	0,00
Africa	0,00
Medio Oriente	0,00
Asia	0,00
Giappone	0,00
Australasia	0,00
Asia - Paesi Sviluppati	0,00
Asia - Emergente	0,00

Anagrafica

Società di Gestione	Mondrian Investment Partners Ltd	Patrimonio Classe (Mln)	0,00 EUR	Investimento Min. Ingresso	-
Telefono	020 7477 7000	Domicilio	LUSSEMBURGO	Investimento Min. Successivo	-
Web	http://www.mondrian.com/	Valuta del Fondo	EUR	T.E.R.	-
		UCITS	Si	Spese correnti	0,55%
Data di Partenza	24/08/2018	Inc/Acc	Acc	Commissione di incentivo	-

PrivilEdge - Mondrian US Equity Value Fund (EUR) UA

Nome del Gestore	-	ISIN	LU1739598008
Data Inizio Gestione	01/01/1900		
NAV ^(18/03/2020)	EUR 7,67		
Patrimonio Netto (Mln)	22,91 USD		
^(30/11/2025)			