BOS International Fund - Anchor Growth Retail C EUR

Categoria Morningstar™	Benchmark Morningstar	Benchmark Dichiarato	Morningstar Rating™
Bilanciati Aggressivi EUR	Morningstar Euro Aggressive Global Target Allocation NR EUR Usato nel Report	N/A	★★★

Obiettivo d'Investimento Dichiarato

The investment objective of the Sub-Fund is to achieve superior risk-adjusted returns through the implementation of a variety of actively managed investment strategies, investing globally across a broad range of asset classes including equities, equity-related securities, fixed income securities spanning across investment grade and high yield, cash, deposits and money market instruments units of other UCITS and UCIs including cross-investments into other sub-funds of the Fund, ETFs, money market funds and liquid alternative investment funds.

Rendimenti

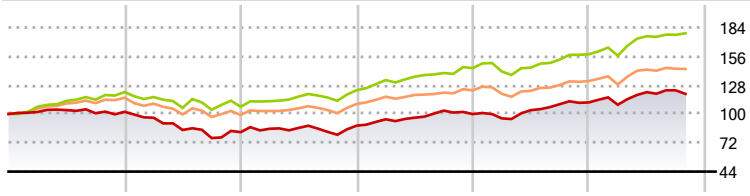

	2021	2022	2023	2024	2025	2026-10
Fondo	2,08	-19,37	7,68	12,71	11,32	7,44
Benchmark e Indici	21,30	-11,82	15,13	17,40	9,31	12,90
Categoria	16,02	-14,42	10,91	12,28	7,51	9,06

Misure di Rischio

3Y Alpha	-0,54	3Y Sharpe Ratio	1,20
3Y Beta	0,90	3Y Std Dev	9,40
3Y R-Squared	69,57	3Y Risk	Med
3Y Info Ratio	-0,40	5Y Risk	+Med
3Y Tracking Error	5,24	10Y Risk	-

Basati su Morningstar Euro Aggressive Global Target Allocation NR EUR (dove applicabile)

Rend. Cumulati %	Fondo	Bmk	Cat
3-Mesi	-7,57	-1,41	-3,19
6-Mesi	-1,90	1,27	-0,45
1-Anno	5,20	12,27	9,22
3-Anni Ann.ti	10,36	13,78	10,70
5-Anni Ann.ti	2,15	7,47	4,46
10-Anni Ann.ti	-	-	-

Rendimenti aggiornati al 23/11/2026

Rendimenti Trimestrali %	Q1	Q2	Q3	Q4
2026	-2,03	11,24	1,45	-
2025	-4,17	8,30	5,65	1,52
2024	6,98	1,63	7,14	-3,24
2023	4,04	0,98	-4,47	7,30
2022	-5,64	-12,35	-9,28	7,47

Portafoglio -

Asset Allocation % **Netta**

Morningstar Style Box®

Stile Azionario

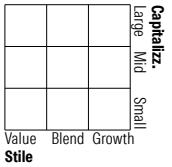

Reddito Fisso



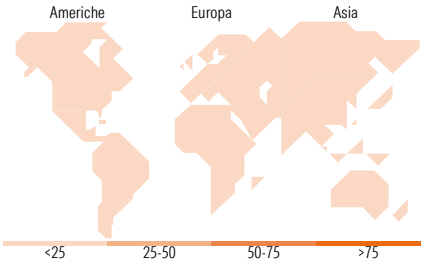

Titoli principali

Nome	Settore	%
% Primi 10 Titoli sul Patrimonio		0,00
Numero Complessivo di Titoli Azionari		-
Numero Complessivo di Titoli Obbligazionari		-

Distribuzione Settoriale %	Fondo
Ciclico	0,00
Sensibile	0,00
Difensivo	0,00

Fixed Income Sector Weightings %	Fondo
Governativo	0,00
Societario	0,00
Cartolarizzazioni	0,00
Enti Locali	0,00
Liquidità ed equivalenti	0,00
Derivati	0,00

Ripartizione Geografica %	Fondo
America	**0,00**
Stati Uniti	-
Canada	-
America Latina e Centrale	-
Europa	**0,00**
Regno Unito	-
Europa Occidentale - Euro	-
Europa Occidentale - Non Euro	-
Europa dell'Est	-
Africa	-
Medio Oriente	-
Asia	**0,00**
Giappone	-
Australasia	-
Asia - Paesi Sviluppati	-
Asia - Emergente	-

Anagrafica

Società di Gestione	Bank of Singapore Limited	Patrimonio Classe (Mln) (23/11/2026)	1,27 EUR	Investimento Min. Ingresso	10.000 EUR
Telefono	-			Investimento Min. Successivo	1.000 EUR
Web	-	Domicilio	LUSSEMBURGO	T.E.R.	-
Data di Partenza	31/08/2018	Valuta del Fondo	EUR	Spese correnti	1,80%
Nome del Gestore	-	UCITS	Si	Commissione di incentivo	0,00%
Data Inizio Gestione	-	Inc/Acc	Acc		
NAV (23/11/2026)	EUR 127,91	ISIN	LU1832434895		
Patrimonio Netto (Mln)	-				

See disclosures for more details

© 2026 Morningstar Italia. Tutti i diritti sono riservati. Le informazioni qui contenute: (1) sono proprietà di Morningstar, (2) non possono essere copiate, (3) non costituiscono consiglio di investimento; (4) sono fornite con scopi informativi; (5) sono ritenute attendibili da Morningstar che, pertanto, ne garantisce il maggior grado di accuratezza e completezza possibile, fatto salvo il caso in cui queste Le siano state fornite in modo errato e/o non completo dalle relative società prodotto; (6) sono estratte dai dati del fondo disponibili e riferiti a date temporali diverse. Morningstar non è responsabile per qualunque danno o perdita derivante da qualunque uso delle informazioni e chi visiona tali informazioni sarà responsabile dell'uso che andrà a farne. Non vi è naturalmente garanzia alcuna che i risultati del passato trovino un riscontro nel futuro.

MORNINGSTAR