# BOS International Fund - Anchor Growth Retail C USD

| Categoria Morningstar™ | Benchmark Morningstar | Benchmark Dichiarato | Morningstar Rating™ |
|---|---|---|---|
| Bilanciati Aggressivi USD | Morningstar EAA USD Agg Target Allocation NR USD<br>Usato nel Report | N/A | ★★★ |

## Obiettivo d'Investimento Dichiarato

The investment objective of the Sub-Fund is to achieve superior risk-adjusted returns through the implementation of a variety of actively managed investment strategies, investing globally across a broad range of asset classes including equities, equity-related securities, fixed income securities spanning across investment grade and high yield, cash, deposits and money market instruments units of other UCITS and UCIs including cross-investments into other sub-funds of the Fund, ETFs, money market funds and liquid alternative investment funds.

## Rendimenti

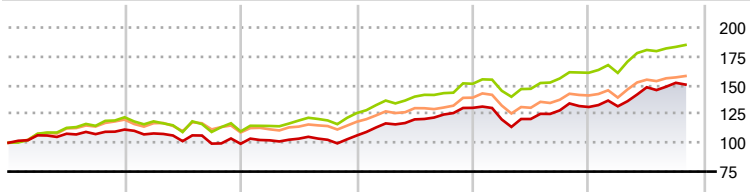


| | 2021 | 2022 | 2023 | 2024 | 2025 | 2026-10 |
|---|---|---|---|---|---|---|
| Fondo | 11,47 | -11,10 | 7,26 | 22,59 | 0,56 | 14,85 |
| Benchmark e Indici | 22,13 | -10,05 | 14,46 | 20,22 | 6,34 | 15,01 |
| Categoria | 20,23 | -9,09 | 8,52 | 17,94 | 1,17 | 11,98 |

## Misure di Rischio

| | | | |
|---|---|---|---|
| 3Y Alpha | -0,01 | 3Y Sharpe Ratio | 1,18 |
| 3Y Beta | 0,87 | 3Y Std Dev | 9,91 |
| 3Y R-Squared | 82,43 | 3Y Risk | Med |
| 3Y Info Ratio | -0,48 | 5Y Risk | Med |
| 3Y Tracking Error | 4,16 | 10Y Risk | - |

Basati su Morningstar EAA USD Agg Target Allocation NR USD (dove applicabile)

| Rend. Cumulati % | Fondo | Bmk | Cat |
|---|---|---|---|
| 3-Mesi | -0,59 | -0,16 | 0,05 |
| 6-Mesi | 5,29 | 2,25 | 2,75 |
| 1-Anno | 13,29 | 13,71 | 12,40 |
| 3-Anni Ann.ti | 12,79 | 14,32 | 11,39 |
| 5-Anni Ann.ti | 5,50 | 7,96 | 5,68 |
| 10-Anni Ann.ti | - | - | - |

Rendimenti aggiornati al 23/11/2026

| Rendimenti Trimestrali % | Q1 | Q2 | Q3 | Q4 |
|---|---|---|---|---|
| 2026 | 0,45 | 12,57 | 2,61 | - |
| 2025 | -7,73 | 0,33 | 6,20 | 2,28 |
| 2024 | 9,89 | 2,99 | 3,50 | 4,65 |
| 2023 | 3,07 | 1,36 | -0,92 | 3,62 |
| 2022 | -3,04 | -6,18 | -2,10 | -0,17 |

## Portafoglio -

**Asset Allocation %** **Netta**

**Morningstar Style Box®**

**Stile Azionario**

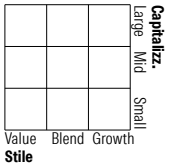


**Reddito Fisso**




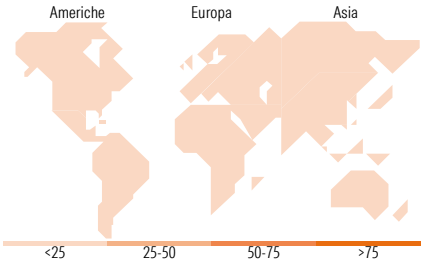


### Titoli principali

| Nome | Settore | % |
|---|---|---|
| % Primi 10 Titoli sul Patrimonio | | 0,00 |
| Numero Complessivo di Titoli Azionari | | - |
| Numero Complessivo di Titoli Obbligazionari | | - |

| Distribuzione Settoriale % | Fondo |
|---|---|
| Ciclico | 0,00 |
| Sensibile | 0,00 |
| Difensivo | 0,00 |

| Fixed Income Sector Weightings % | Fondo |
|---|---|
| Governativo | 0,00 |
| Societario | 0,00 |
| Cartolarizzazioni | 0,00 |
| Enti Locali | 0,00 |
| Liquidità ed equivalenti | 0,00 |
| Derivati | 0,00 |

| Ripartizione Geografica % | Fondo |
|---|---|
| **America** | **0,00** |
| Stati Uniti | - |
| Canada | - |
| America Latina e Centrale | - |
| **Europa** | **0,00** |
| Regno Unito | - |
| Europa Occidentale - Euro | - |
| Europa Occidentale - Non Euro | - |
| Europa dell'Est | - |
| Africa | - |
| Medio Oriente | - |
| **Asia** | **0,00** |
| Giappone | - |
| Australasia | - |
| Asia - Paesi Sviluppati | - |
| Asia - Emergente | - |

## Anagrafica

| | | | | | |
|---|---|---|---|---|---|
| Società di Gestione | Bank of Singapore Limited | Patrimonio Classe (Mln) (20/11/2026) | 26,77 USD | Investimento Min. Ingresso | 10.000 USD |
| Telefono | - | | | Investimento Min. Successivo | 1.000 USD |
| Web | - | Domicilio | LUSSEMBURGO | T.E.R. | - |
| Data di Partenza | 31/08/2018 | Valuta del Fondo | USD | Spese correnti | 1,79% |
| Nome del Gestore | - | UCITS | Si | Commissione di incentivo | 0,00% |
| Data Inizio Gestione | - | Inc/Acc | Acc | | |
| NAV (23/11/2026) | USD 158,40 | ISIN | LU1832434622 | | |
| Patrimonio Netto (Mln) | - | | | | |

See disclosures for more details

© 2026 Morningstar Italia. Tutti i diritti sono riservati. Le informazioni qui contenute: (1) sono proprietà di Morningstar, (2) non possono essere copiate, (3) non costituiscono consiglio di investimento; (4) sono fornite con scopi informativi; (5) sono ritenute attendibili da Morningstar che, pertanto, ne garantisce il maggior grado di accuratezza e completezza possibile, fatto salvo il caso in cui queste Le siano state fornite in modo errato e/o non completo dalle relative società prodotto; (6) sono estratte dai dati del fondo disponibili e riferiti a date temporali diverse. Morningstar non è responsabile per qualunque danno o perdita derivante da qualunque uso delle informazioni e chi visiona tali informazioni sarà responsabile dell'uso che andrà a farne. Non vi è naturalmente garanzia alcuna che i risultati del passato trovino un riscontro nel futuro.