

# BOS International Fund - Anchor Balanced Retail C EUR

**Categoria Morningstar™**

Bilanciati Moderati EUR

**Benchmark Morningstar**

Morningstar Euro Moderate Global Target N/A

Allocation NR EUR

Usato nel Report

**Benchmark Dichiarato**

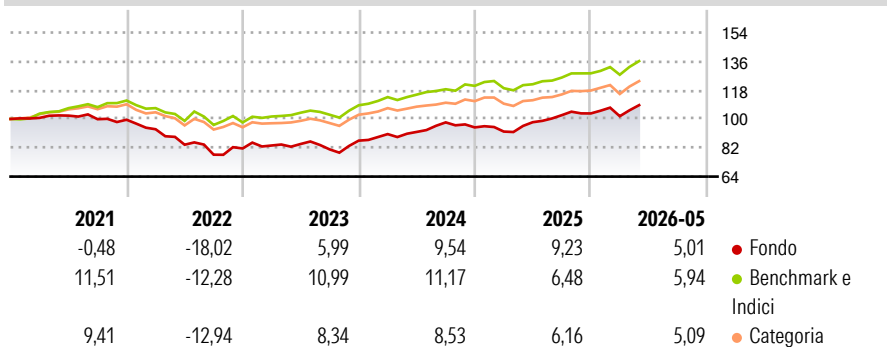
N/A

**Morningstar Rating™**

★★

**Obiettivo d'Investimento Dichiarato**

The investment objective of the Sub-Fund is to achieve superior risk-adjusted returns through the implementation of an actively managed investment strategy utilising a broad range of asset classes, including equity, investment-grade bonds and high-yield bonds.

**Rendimenti**

**Misure di Rischio**

|                   |       |                 |      |
|-------------------|-------|-----------------|------|
| 3Y Alpha          | -1,19 | 3Y Sharpe Ratio | 0,80 |
| 3Y Beta           | 1,13  | 3Y Std Dev      | 8,19 |
| 3Y R-Squared      | 79,71 | 3Y Risk         | +Med |
| 3Y Info Ratio     | -0,11 | 5Y Risk         | +Med |
| 3Y Tracking Error | 3,79  | 10Y Risk        | -    |

Basati su Morningstar Euro Moderate Global Target Allocation NR EUR (dove applicabile)

**Rend. Cumulati %**

|                | Fondo | Bmk   | Cat   |
|----------------|-------|-------|-------|
| 3-Mesi         | 6,52  | 7,45  | 6,76  |
| 6-Mesi         | 5,70  | 6,24  | 5,62  |
| 1-Anno         | 12,93 | 12,74 | 11,81 |
| 3-Anni Ann.ti  | 8,99  | 9,92  | 8,62  |
| 5-Anni Ann.ti  | 1,38  | 5,11  | 3,38  |
| 10-Anni Ann.ti | -     | -     | -     |

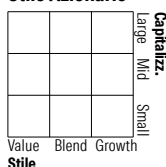
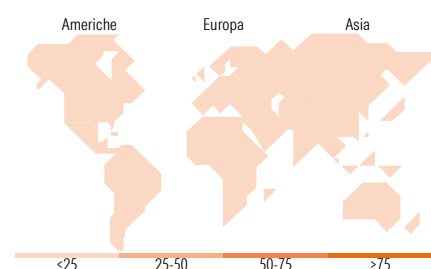
Rendimenti aggiornati al 25/06/2026

**Rendimenti**

|      | Q1    | Q2     | Q3    | Q4    |
|------|-------|--------|-------|-------|
| 2026 | -1,69 | -      | -     | -     |
| 2025 | -2,72 | 6,34   | 4,49  | 1,05  |
| 2024 | 4,73  | 1,49   | 6,50  | -3,23 |
| 2023 | 2,26  | 1,15   | -4,02 | 6,76  |
| 2022 | -5,96 | -10,34 | -7,40 | 5,00  |

**Portafoglio -**
**Asset Allocation %**

Netta

**Morningstar Style Box®**
**Stile Azionario**

**Reddito Fisso**

**Titoli principali**

| Nome  | Settore | %    |
|---|---------|------|
| % Primi 10 Titoli sul Patrimonio            |         | 0,00 |
| Numero Complessivo di Titoli Azionari       |         | -    |
| Numero Complessivo di Titoli Obbligazionari |         | -    |

**Distribuzione Settoriale %**

|           | Fondo |
|-----------|-------|
| Ciclico   | 0,00  |
| Sensibile | 0,00  |
| Difensivo | 0,00  |

**Fixed Income Sector Weightings %**

|                          | Fondo |
|--------------------------|-------|
| Governativo              | 0,00  |
| Societario               | 0,00  |
| Cartolarizzazioni        | 0,00  |
| Enti Locali              | 0,00  |
| Liquidità ed equivalenti | 0,00  |
| Derivati                 | 0,00  |

**Ripartizione Geografica %**

|                               | Fondo       |
|-------------------------------|-------------|
| <b>America</b>                | <b>0,00</b> |
| Stati Uniti                   | -           |
| Canada                        | -           |
| America Latina e Centrale     | -           |
| <b>Europa</b>                 | <b>0,00</b> |
| Regno Unito                   | -           |
| Europa Occidentale - Euro     | -           |
| Europa Occidentale - Non Euro | -           |
| Europa dell'Est               | -           |
| Africa                        | -           |
| Medio Oriente                 | -           |
| <b>Asia</b>                   | <b>0,00</b> |
| Giappone                      | -           |
| Australasia                   | -           |
| Asia - Paesi Sviluppati       | -           |
| Asia - Emergente              | -           |

**Anagrafica**

|                        |                           |                         |              |                              |            |
|------------------------|---------------------------|-------------------------|--------------|------------------------------|------------|
| Società di Gestione    | Bank of Singapore Limited | Patrimonio Classe (Mln) | 1,70 EUR     | Investimento Min. Ingresso   | 10.000 EUR |
| Telefono               | -                         | (25/06/2026)            |              | Investimento Min. Successivo | 1.000 EUR  |
| Web                    | -                         | Domicilio               | LUSSEMBURGO  | T.E.R.                       | -          |
| Data di Partenza       | 31/08/2018                | Valuta del Fondo        | EUR          | Spese correnti               | 1,66%      |
| Nome del Gestore       | -                         | UCITS                   | Si           | Commissione di incentivo     | 0,00%      |
| Data Inizio Gestione   | -                         | Inc/Acc                 | Acc          |                              |            |
| NAV (25/06/2026)       | EUR 123,92                | ISIN                    | LU1832433731 |                              |            |
| Patrimonio Netto (Mln) | -                         |                         |              |                              |            |

See disclosures for more details

© 2026 Morningstar Italia. Tutti i diritti sono riservati. Le informazioni qui contenute: (1) sono proprietà di Morningstar, (2) non possono essere copiate, (3) non costituiscono consiglio di investimento; (4) sono fornite con scopi informativi; (5) sono ritenute attendibili da Morningstar che, pertanto, ne garantisce il maggior grado di accuratezza e completezza possibile, fatto salvo il caso in cui queste Le siano state fornite in modo errato e/o non completo dalle relative società prodotte; (6) sono estratte dai dati del fondo disponibili e riferiti a date temporali diverse. Morningstar non è responsabile per qualunque danno o perdita derivante da qualunque uso delle informazioni e chi visiona tali informazioni sarà responsabile dell'uso che andrà a farne. Non vi è naturalmente garanzia alcuna che i risultati del passato trovino un riscontro nel futuro.