Jupiter European Select A USD Hsc Acc

Categoria Morningstar™	Benchmark Morningstar	Benchmark Dichiarato	Morningstar Rating™
Azionari Altri Settori	Not Categorized Usato nel Report	MSCI Europe NR EUR	Senza rating

Obiettivo d'Investimento Dichiarato

Obiettivo del Fondo è quello di ottenere un incremento a lungo termine del capitale. Il Fondo investirà in azioni e valori mobiliari relativi di società che hanno la propria sede legale in Europa ovvero che esercitano una parte predominante della propria attività economica in Europa.

Rendimenti

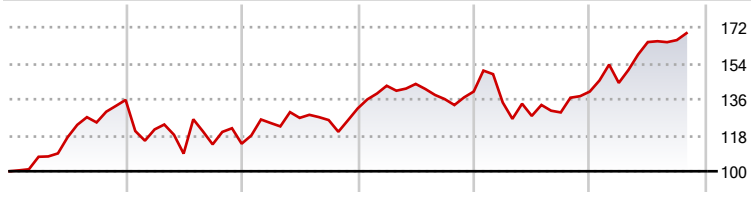

2021	2022	2023	2024	2025	2026-10
35,65	-16,13	15,49	6,45	-0,01	20,87

● Fondo

Misure di Rischio

3Y Alpha	-	3Y Sharpe Ratio	0,73
3Y Beta	-	3Y Std Dev	13,26
3Y R-Squared	-	3Y Risk	-
3Y Info Ratio	-	5Y Risk	-
3Y Tracking Error	-	10Y Risk	-

Rend. Cumulati %	Fondo
3-Mesi	5,14
6-Mesi	10,71
1-Anno	26,62
3-Anni Ann.ti	10,97
5-Anni Ann.ti	4,12
10-Anni Ann.ti	-

Rendimenti aggiornati al 20/11/2026

Rendimenti Trimestrali %	Q1	Q2	Q3	Q4
2026	3,10	14,15	0,60	-
2025	-3,93	-4,98	1,37	8,06
2024	8,64	0,63	-5,28	2,79
2023	9,10	2,06	-0,87	4,62
2022	-10,86	-10,01	4,25	0,29

Portafoglio 30/09/2026

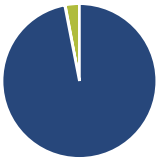

Asset Allocation %	Netta
Azioni	96,94
Obbligazioni	0,11
Liquidità	2,95
Altro	0,00

Style Box Azionaria

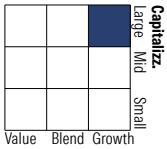

Mkt Cap %	Fondo
Giant	50,02
Large	34,05
Medium	15,93
Small	0,00
Micro	0,00

Capitalizzazione media di mercato	Fondo
Ave Mkt Cap EUR	74.053,16

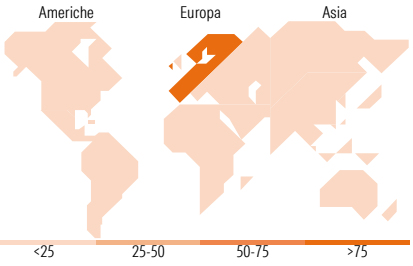

Titoli principali

Nome	Settore	%
ASML Holding NV		6,25
TotalEnergies SE		3,98
Linde PLC		3,73
Anheuser-Busch InBev SA/NV		3,57
Banco Bilbao Vizcaya...		3,49
Industria De Diseno Textil...		3,48
Kingspan Group PLC		3,06
AstraZeneca PLC		3,01
CaixaBank SA		2,99
L'Oreal SA		2,93
% Primi 10 Titoli sul Patrimonio		36,48
Numero Complessivo di Titoli Azionari		44
Numero Complessivo di Titoli Obbligazionari		0

Distribuzione Settoriale %	Fondo
Ciclico	**39,82**
Materie Prime	8,37
Beni di Consumo Ciclici	5,42
Finanza	26,02
Immobiliare	0,00
Sensibile	**45,58**
Telecomunicazioni	1,95
Energia	7,26
Beni Industriali	24,67
Tecnologia	11,70
Difensivo	**14,60**
Beni Difensivi	8,26
Salute	4,86
Servizi di Pubblica Utilità	1,48

Ripartizione Geografica %	Fondo
America	**7,19**
Stati Uniti	7,19
Canada	0,00
America Latina e Centrale	0,00
Europa	**92,81**
Regno Unito	13,88
Europa Occidentale - Euro	69,81
Europa Occidentale - Non Euro	9,13
Europa dell'Est	0,00
Africa	0,00
Medio Oriente	0,00
Asia	**0,00**
Giappone	0,00
Australasia	0,00
Asia - Paesi Sviluppati	0,00
Asia - Emergente	0,00

Anagrafica

Società di Gestione	Jupiter Asset Management International S.A.
Telefono	-
Web	-
Data di Partenza	31/08/2018
Nome del Gestore	Niall Gallagher
Data Inizio Gestione	12/05/2025
NAV (20/11/2026)	USD 17,82
Patrimonio Netto (Mln) (30/09/2026)	1.121,97 EUR
Patrimonio Classe (Mln) (20/11/2026)	3,13 USD
Domicilio	LUSSEMBURGO
Valuta del Fondo	USD
UCITS	Si
Inc/Acc	Acc
ISIN	LU1856138950
Investimento Min. Ingresso	5.000 USD
Investimento Min. Successivo	250 USD
T.E.R.	-
Spese correnti	2,02%
Commissione di incentivo	-

See disclosures for more details

© 2026 Morningstar Italia. Tutti i diritti sono riservati. Le informazioni qui contenute: (1) sono proprietà di Morningstar, (2) non possono essere copiate, (3) non costituiscono consiglio di investimento; (4) sono fornite con scopi informativi; (5) sono ritenute attendibili da Morningstar che, pertanto, ne garantisce il maggior grado di accuratezza e completezza possibile, fatto salvo il caso in cui queste Le siano state fornite in modo errato e/o non completo dalle relative società prodotto; (6) sono estratte dai dati del fondo disponibili e riferiti a date temporali diverse. Morningstar non è responsabile per qualunque danno o perdita derivante da qualunque uso delle informazioni e chi visiona tali informazioni sarà responsabile dell'uso che andrà a farne. Non vi è naturalmente garanzia alcuna che i risultati del passato trovino un riscontro nel futuro.

MORNINGSTAR