

Jupiter European Growth N USD Hsc Acc

Categoria Morningstar™

Azionari Altri Settori

Benchmark Morningstar

Not Categorized

Usato nel Report

Benchmark Dichiarato

FTSE World Europe TR EUR

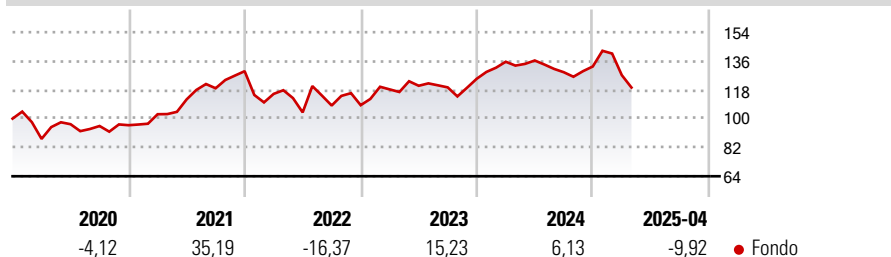
Morningstar Rating™

Senza rating

Obiettivo d'Investimento Dichiarato

Obiettivo del Fondo è quello di ottenere un incremento a lungo termine del capitale. Il Fondo investirà in azioni e valori mobiliari relativi di società che hanno la propria sede legale in Europa ovvero che esercitano una parte predominante della propria attività economica in Europa.

Rendimenti



Misure di Rischio

3Y Alpha	-	3Y Sharpe Ratio	-0,04
3Y Beta	-	3Y Std Dev	17,30
3Y R-Squared	-	3Y Risk	-
3Y Info Ratio	-	5Y Risk	-
3Y Tracking Error	-	10Y Risk	-

Rend. Cumulati %

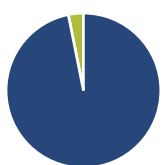
Periodo	Fondo
3-Mesi	-13,32
6-Mesi	-4,41
1-Anno	-8,99
3-Anni Ann.ti	3,44
5-Anni Ann.ti	5,29
10-Anni Ann.ti	-

Rendimenti aggiornati al 08/05/2025

Rendimenti

Periodo	Q1	Q2	Q3	Q4
2025	-4,07	-	-	-
2024	8,52	0,56	-5,37	2,77
2023	9,07	1,94	-0,84	4,52
2022	-10,93	-10,02	4,13	0,22
2021	7,16	9,00	6,23	8,95

Portafoglio 31/03/2025

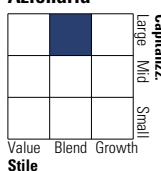


Asset Allocation %

Azioni	96,86
Obbligazioni	0,00
Liquidità	3,14
Altro	0,00

Style Box

Azionaria



Value Blend Growth

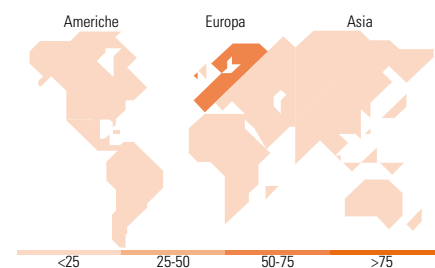
Style

Mkt Cap %

Category	Fondo
Giant	44,95
Large	38,50
Medium	16,55
Small	0,00
Micro	0,00

Capitalizzazione media di mercato

Ave Mkt Cap EUR	57.632,4
	6



Titoli principali

Nome	Settore	%
Linde PLC	Industria	4,31
Shell PLC	Energia	4,11
FincoBank SpA	Banca	3,88
TotalEnergies SE	Energia	3,65
Industria De Diseno Textil...	Industria	3,64
Compagnie de Saint-Gobain SA	Industria	3,53
AstraZeneca PLC	Salute	3,46
London Stock Exchange Group...	Borsa	3,44
Zurich Insurance Group AG	Assicurazione	3,37
SAP SE	Tecnologia	3,33
% Primi 10 Titoli sul Patrimonio		36,73
Numero Complessivo di Titoli Azionari		39
Numero Complessivo di Titoli Obbligazionari		0

Distribuzione Settoriale %

Settore	Fondo
Ciclico	36,17
Materie Prime	6,37
Beni di Consumo Ciclici	4,11
Finanza	25,70
Immobiliare	-
Sensibile	44,04
Telecomunicazioni	1,62
Energia	8,02
Beni Industriali	24,42
Tecnologia	9,98
Difensivo	19,79
Beni Difensivi	5,51
Salute	10,95
Servizi di Pubblica Utilità	3,33

Ripartizione Geografica %

Regione	Fondo
America	6,37
Stati Uniti	6,37
Canada	0,00
America Latina e Centrale	0,00
Europa	93,63
Regno Unito	23,44
Europa Occidentale - Euro	55,89
Europa Occidentale - Non Euro	14,30
Europa dell'Est	0,00
Africa	0,00
Medio Oriente	0,00
Asia	0,00
Giappone	0,00
Australasia	0,00
Asia - Paesi Sviluppatti	0,00
Asia - Emergente	0,00

Anagrafica

Società di Gestione	Jupiter Asset Management International S.A.	Patrimonio Classe (Mln)	1,95 USD	Investimento Min. Ingresso	1.000 USD
Telefono	-	Domicilio	LUSSEMBURGO	Investimento Min. Successivo	50 USD
Web	-	Valuta del Fondo	USD	T.E.R.	-
Data di Partenza	31/08/2018	UCITS	Si	Spese correnti	2,32%
Nome del Gestore	-	Inc/Acc	Acc	Commissione di incentivo	-
Data Inizio Gestione	01/10/2019	ISIN	LU1856139255		
NAV (08/05/2025)	USD 13,73				
Patrimonio Netto (Mln)	539,20 EUR				

(31/03/2025)