

# Quantica Managed Futures UCITS I5C-U

## Categoria Morningstar™

Category\_EUCA001012

## Benchmark Morningstar

Morningstar US Moderate Target

Allocation NR USD

Usato nel Report

## Benchmark Dichiarato

No benchmark

## Morningstar Rating™

Senza rating

### Obiettivo d'Investimento Dichiarato

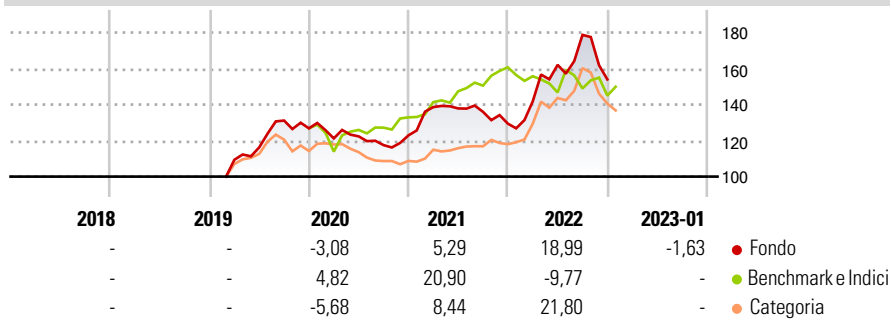
The Investment Objective of the Sub-Fund is capital appreciation. To achieve the Investment Objective, Quantica Capital AG (the "Investment Manager") intends to gain exposure to global exchange-traded futures and forward markets on equity indices, bonds, interest rates, commodities and currencies, all in accordance with Quantica's proprietary systematic investment strategy.

### Misure di Rischio

3Y Alpha	4,14	3Y Sharpe Ratio	0,45
3Y Beta	0,04	3Y Std Dev	14,44
3Y R-Squared	0,17	3Y Risk	-
3Y Info Ratio	0,01	5Y Risk	-
3Y Tracking Error	18,53	10Y Risk	-

Basati su Morningstar US Moderate Target Allocation NR USD (dove applicabile)

### Rendimenti



Rend. Cumulati %	Fondo	Bmk	Cat	Rendimenti Trimestrali %	Q1	Q2	Q3	Q4
3-Mesi	-13,53	8,45	8,10	2025	-	-	-	-
6-Mesi	-3,74	12,88	7,48	2024	-	-	-	-
1-Anno	17,76	18,41	7,21	2023	-	-	-	-
3-Anni Ann.ti	4,57	9,58	8,60	2022	9,58	14,30	10,28	-13,85
5-Anni Ann.ti	-	8,95	5,64	2021	12,78	-0,52	-1,40	-4,82
10-Anni Ann.ti	-	-	-					

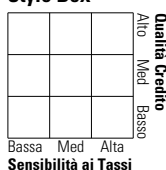
Rendimenti aggiornati al 30/01/2023

### Portafoglio -

#### Asset Allocation % Netta

#### Fixed Income

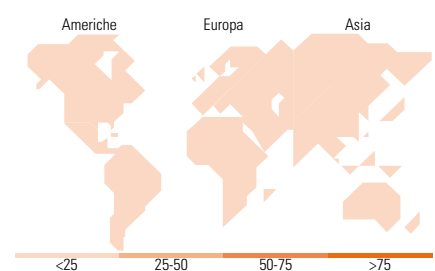
##### Style Box™



Sensibilità ai Tassi

Duration Effettiva	-
Maturità effettiva	-
Qualità Credito Media	-

#### Fondo



#### Titoli principali

Nome	Settore	%
% Primi 10 Titoli sul Patrimonio		0,00
Numero Complessivo di Titoli Azionari		-
Numero Complessivo di Titoli Obbligazionari		-

#### Fixed Income Sector Weightings %

	Fondo
Governativo	0,00
Societario	0,00
Cartolarizzazioni	0,00
Enti Locali	0,00
Liquidità ed equivalenti	0,00
Derivati	0,00

#### Coupon Range %

	Fondo
0 coupon	0,00
Da 0 a 4 cedole	0,00
Da 4 a 6 cedole	0,00
Da 6 a 8 cedole	0,00
Da 8 a 10 cedole	0,00
Da 10 a 12 cedole	0,00
Oltre 12 cedole	0,00

#### Ripartizione Geografica %

	Fondo
<b>America</b>	<b>0,00</b>
Stati Uniti	-
Canada	-
America Latina e Centrale	-
<b>Europa</b>	<b>0,00</b>
Regno Unito	-
Europa Occidentale - Euro	-
Europa Occidentale - Non Euro	-
Europa dell'Est	-
Africa	-
Medio Oriente	-
<b>Asia</b>	<b>0,00</b>
Giappone	-
Australasia	-
Asia - Paesi Sviluppati	-
Asia - Emergente	-

### Anagrafica

Società di Gestione	Alma Capital Investment Management S.A.	Patrimonio Classe (Mln)	2,17 USD	Investimento Min. Ingresso	5.000.000 USD
Telefono	+352 288 454-1	(30/01/2023)		Investimento Min. Successivo	5.000.000 USD
Web	www.almacapital.com	Domicilio	LUSSEMBURGO	T.E.R.	-
Data di Partenza	22/02/2019	Valuta del Fondo	USD	Spese correnti	0,80%
Nome del Gestore	-	UCITS	Si	Commissione di incentivo	10,00%
Data Inizio Gestione	07/08/2015	Inc/Acc	Acc		
NAV (30/01/2023)	USD 1.422,19	ISIN	LU1869436433		
Patrimonio Netto (Mln)	-				