

Neuberger Berman Emerging Market Debt - Hard Currency Fund USD I2

Categoria Morningstar™
Distributing Class

Benchmark Morningstar

Morningstar Emerging Markets Sovereign

Bond GR USD

Usato nel Report

Benchmark Dichiarato

JPM EMBI Global Diversified TR USD

Morningstar Rating™

★★★★

Obiettivo d'Investimento Dichiarato

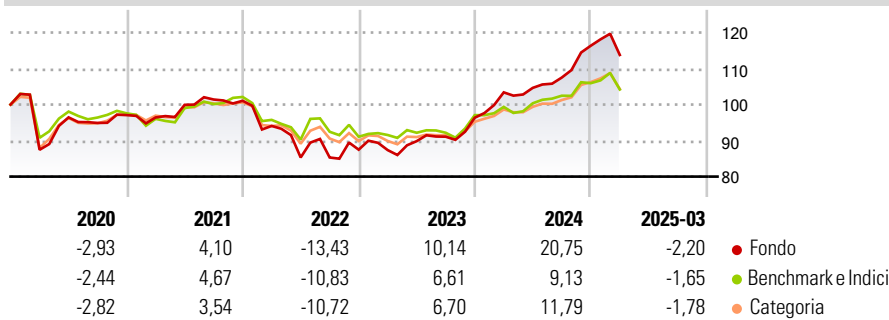
Il Fondo mira ad aumentare il valore delle sue azioni attraverso una combinazione di crescita e reddito derivante da investimenti denominati in valute forti in obbligazioni sovrane e societarie (titoli di debito) emesse in paesi dei mercati emergenti. Per investimenti denominati in valute forti si intendono investimenti denominati in dollari USA, euro, sterline, yen giapponesi e franchi svizzeri.

Misure di Rischio

3Y Alpha	3,91	3Y Sharpe Ratio	0,46
3Y Beta	1,08	3Y Std Dev	9,55
3Y R-Squared	88,22	3Y Risk	+Med
3Y Info Ratio	0,85	5Y Risk	+Med
3Y Tracking Error	4,31	10Y Risk	-

Basati su Morningstar Emerging Markets Sovereign Bond GR USD (dove applicabile)

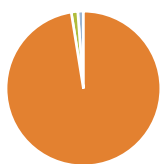
Rendimenti



Rend. Cumulati %	Fondo	Bmk	Cat	Rendimenti Trimestrali %	Q1	Q2	Q3	Q4
3-Mesi	-10,50	-8,63	-8,70	2025	-2,20	-	-	-
6-Mesi	-4,34	-6,52	-4,90	2025	7,31	1,21	2,74	8,22
1-Anno	3,57	-0,52	-0,02	2024	-0,13	2,84	1,38	5,78
3-Anni Ann.ti	3,90	0,64	1,99	2023	-6,91	-9,31	0,00	2,55
5-Anni Ann.ti	3,11	0,96	2,18	2022	-0,67	3,63	1,48	-0,35
10-Anni Ann.ti	-	-	-	2021				

Rendimenti aggiornati al 16/04/2025

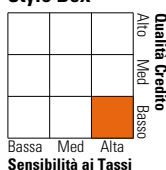
Portafoglio 28/02/2025



Asset Allocation %	Netta
● Azioni	0,00
● Obbligazioni	97,48
● Liquidità	1,36
● Altro	1,17

Fixed Income

Style Box™



Duration Effettiva	7,10
Maturità effettiva	13,36
Qualità Credito Media	B

Credit Quality %

Fond	Credit Quality %	Fond	Credit Quality %
0	0	0	0
AAA	2,63	BBB	19,45
AA	3,11	BB	31,59
A	5,72	B	19,30
		Below B	17,12
		Not Rated	1,08

Titoli principali

Nome	Settore	%
F/C Us 5yr Note (Cbt) Jun25	—	5,26
F/C Us Long Bond(Cbt) Jun25	—	3,59
F/C Us 2yr Note (Cbt) Jun25	—	2,72
Petroleos Mexicanos	—	2,65
F/C Us 10yr Note (Cbt) Jun25	—	2,28
Southern Gas Corridor	—	1,63
El Salvador (Republic of)	—	1,51
Oman (Sultanate Of)	—	1,22
% Primi 10 Titoli sul Patrimonio		20,87
Numero Complessivo di Titoli Azionari		0
Numero Complessivo di Titoli Obbligazionari		329

Fixed Income Sector Weightings %

Fondo	Fondo
🏛️ Governativo	72,70
🏠 Societario	25,66
🏢 Cartolarizzazioni	0,18
🏛️ Enti Locali	0,00
🏠 Liquidità ed equivalenti	1,37
📄 Derivati	0,09

Coupon Range %

Fondo	Fondo
0 coupon	1,48
Da 0 a 4 cedole	20,33
Da 4 a 6 cedole	33,22
Da 6 a 8 cedole	31,95
Da 8 a 10 cedole	12,52
Da 10 a 12 cedole	0,49
Oltre 12 cedole	0,00

Scadenze %

Fondo	Fondo
da 1 a 3	5,57
da 3 a 5	10,14
da 5 a 7	18,84
da 7 a 10	18,96
da 10 a 15	14,70
da 15 a 20	4,33
da 20 a 30	23,27
oltre 30	3,75

Anagrafica

Società di Gestione	Neuberger Berman Asset Management Ireland Limited	Patrimonio Classe (Mln)	21,58 USD	Investimento Min. Ingresso	50.000.000 USD
Telefono	-	(16/04/2025)		Investimento Min. Successivo	-
Web	-	Domicilio	IRLANDA	T.E.R.	0,65%
Data di Partenza	20/04/2018	Valuta del Fondo	USD	Spese correnti	0,65%
Nome del Gestore	Bart van der Made	UCITS	Si	Commissione di incentivo	-
Data Inizio Gestione	31/05/2013	Inc/Acc	Inc		
NAV (16/04/2025)	USD 8,43	ISIN	IE00B99K6W71		
Patrimonio Netto (Mln)	2.953,23 USD				

(28/02/2025)