

# Neuberger Berman Emerging Market Debt Blend Fund GBP I Accumulating Class

**Categoria Morningstar™**
**Hedged**  
 Categoria 026

**Benchmark Morningstar**

Morningstar Emerging Markets Sovereign

Bond GR Hedged GBP

Usato nel Report

**Benchmark Dichiarato**

50% JPM GBI-EM Global Diversified TR

USD, 25% JPM CEMBI Diversified TR USD,

25% JPM EMBI Global Diversified TR USD

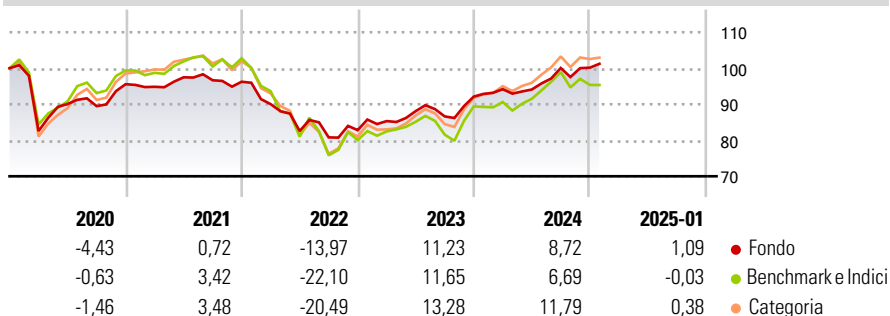
**Morningstar Rating™**
**★★★**
**Obiettivo d'Investimento Dichiarato**

Il Fondo si prefigge di aumentare il valore delle azioni mediante una combinazione di crescita e reddito derivante dagli investimenti in titoli di Stato e obbligazioni societarie (titoli di debito) denominati in divisa locale o valuta forte emessi da paesi emergenti. Per investimenti denominati in valute forti si intendono investimenti denominati in dollari USA, euro, sterline, yen giapponesi e franchi svizzeri. Gli investimenti possono essere effettuati in titoli di debito di tipo investment grade, ad alto rendimento o privi di rating. L'investment grade si riferisce agli emittenti sovrani e societari con un rating creditizio più elevato.

**Misure di Rischio**

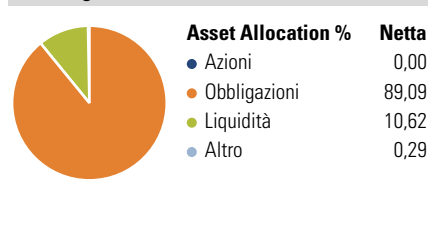
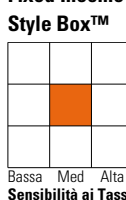
3Y Alpha	1,05	3Y Sharpe Ratio	-0,02
3Y Beta	0,58	3Y Std Dev	8,39
3Y R-Squared	77,40	3Y Risk	-Med
3Y Info Ratio	0,59	5Y Risk	-Med
3Y Tracking Error	5,75	10Y Risk	-

Basati su Morningstar Emerging Markets Sovereign Bond GR Hedged GBP (dove applicabile)

**Rendimenti**


Rend. Cumulati %	Fondo	Bmk	Cat	Rendimenti Trimestrali %	Q1	Q2	Q3	Q4
3-Mesi	4,16	0,98	2,86	2025	-	-	-	-
6-Mesi	6,93	2,70	6,35	2024	2,25	-0,11	6,36	0,08
1-Anno	9,40	7,52	11,53	2023	3,03	3,25	-1,67	6,34
3-Anni Ann.ti	2,44	-0,84	1,55	2022	-6,47	-8,31	-2,12	2,49
5-Anni Ann.ti	0,15	-1,13	0,69	2021	-0,76	2,79	-0,84	-0,42
10-Anni Ann.ti	-	-	-					

Rendimenti aggiornati al 04/02/2025

**Portafoglio 31/12/2024**

**Fixed Income Style Box™**


Sensibilità ai Tassi

Credit Quality %	Fond	Credit Quality %	Fond
AAA	5,28	BBB	34,10
AA	4,34	BB	20,70
A	18,87	B	9,63
		Below B	6,20
		Not Rated	0,88

**Titoli principali**

Nome	Settore	%
F/C Euro-Bobl Future Mar25	-	2,79
F/C Us 5Yr Note (Cbt) Mar25	-	2,59
India (Republic of)	-	1,28
Mexico (United Mexican States)	-	1,22
South Africa (Republic of)	-	1,11
India (Republic of)	-	1,00
Indonesia (Republic of)	-	0,98
Turkey (Republic of)	-	0,96
Poland (Republic of)	-	0,94
% Primi 10 Titoli sul Patrimonio		12,85
Numero Complessivo di Titoli Azionari		0
Numero Complessivo di Titoli Obbligazionari		803

**Fixed Income Sector Weightings %**

	Fondo
Governativo	62,32
Societario	26,95
Cartolarizzazioni	0,00
Enti Locali	0,00
Liquidità ed equivalenti	10,69
Derivati	0,04

**Coupon Range %**

	Fondo
0 coupon	1,21
Da 0 a 4 cedole	21,81
Da 4 a 6 cedole	25,20
Da 6 a 8 cedole	31,58
Da 8 a 10 cedole	14,20
Da 10 a 12 cedole	2,09
Oltre 12 cedole	3,90

**Scadenze %**

	Fondo
da 1 a 3	6,66
da 3 a 5	15,59
da 5 a 7	19,15
da 7 a 10	20,76
da 10 a 15	11,63
da 15 a 20	6,53
da 20 a 30	11,14
oltre 30	0,80

**Anagrafica**

Società di Gestione	Neuberger Berman Asset Management Ireland Limited	Patrimonio Classe (Mln)	0,57 GBP	Investimento Min. Ingresso	1.000.000 GBP
Telefono	-	Domicilio	IRLANDA	Investimento Min. Successivo	-
Web	-	Valuta del Fondo	GBP	T.E.R.	0,89%
Data di Partenza	22/05/2018	UCITS	Si	Spese correnti	0,90%
Nome del Gestore	-	Inc/Acc	Inc	Commissione di incentivo	-
Data Inizio Gestione	23/04/2014	ISIN	IE00BK4YYW71		
NAV (04/02/2025)	GBP 8,02				
Patrimonio Netto (Mln)	533,84 USD				

(31/12/2024)