

# Fidelity Focus Equity Fam Fund L Inc

## Categoria Morningstar™

Azionari Internazionali Large Cap Blend

## Benchmark Morningstar

Morningstar Global Target Market

Exposure NR USD

Usato nel Report

## Benchmark Dichiarato

N/A

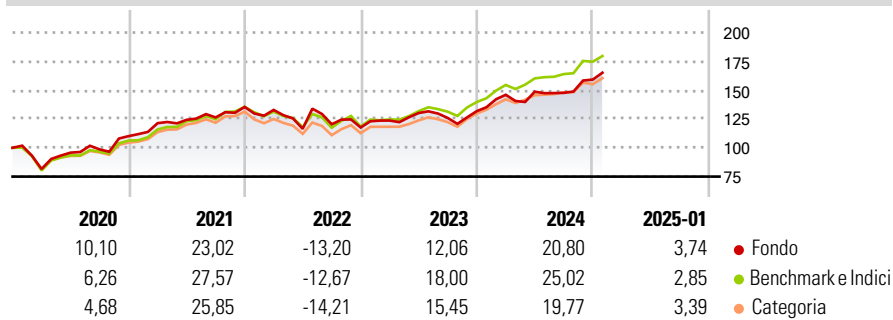
## Morningstar Rating™

★★★

### Obiettivo d'Investimento Dichiarato

L'obiettivo di investimento del Comparto è quello di conseguire la crescita di capitale a lungo termine attraverso un portafoglio principalmente costituito da titoli di società di tutto il mondo.

### Rendimenti



### Misure di Rischio

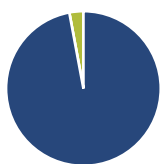
3Y Alpha	-2,37	3Y Sharpe Ratio	0,46
3Y Beta	0,98	3Y Std Dev	15,00
3Y R-Squared	89,30	3Y Risk	Med
3Y Info Ratio	-0,50	5Y Risk	+Med
3Y Tracking Error	5,43	10Y Risk	-

Basati su Morningstar Global Target Market Exposure NR USD (dove applicabile)

Rend. Cumulati %	Fondo	Bmk	Cat	Rendimenti Trimestrali %	Q1	Q2	Q3	Q4
3-Mesi	6,98	5,40	5,51	2025	-	-	-	-
6-Mesi	17,60	19,44	16,43	2024	10,79	1,84	-0,69	7,81
1-Anno	18,82	22,70	19,60	2023	5,12	5,32	-3,29	4,67
3-Anni Ann.ti	8,56	12,05	9,71	2022	-1,92	-12,34	3,37	-2,33
5-Anni Ann.ti	9,31	11,68	9,50	2021	10,22	2,40	1,68	7,21
10-Anni Ann.ti	-	-	-					

Rendimenti aggiornati al 07/02/2025

### Portafoglio 31/01/2025



Asset Allocation %	Netta
Azioni	97,07
Obbligazioni	0,00
Liquidità	2,93
Altro	0,00

### Style Box

#### Azionaria

Capitalizza	Value	Blend	Growth
Large			
Mid			
Small			

#### Capitalizzazione media di mercato

Ave Mkt Cap USD

260.323,69

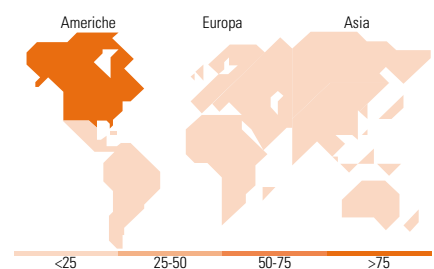
### Mkt Cap %

Fondo	53,85
Giant	32,57
Large	12,68
Medium	0,90
Small	0,00
Micro	0,00

### Capitalizzazione media di mercato

Ave Mkt Cap USD

260.323,69



### Titoli principali

Nome	Settore	%
Microsoft Corp		8,48
Berkshire Hathaway Inc Class B		5,11
Ansys Inc		4,30
Adobe Inc		4,03
NVIDIA Corp		3,78
Broadcom Inc		3,38
Amazon.com Inc		3,34
Arthur J. Gallagher & Co		3,34
HDFC Bank Ltd ADR		3,07
Meta Platforms Inc Class A		2,97
% Primi 10 Titoli sul Patrimonio		41,80
Numero Complessivo di Titoli Azionari		71
Numero Complessivo di Titoli Obbligazionari		0

### Distribuzione Settoriale %

	Fondo
<b>Ciclico</b>	<b>34,27</b>
Materie Prime	-
Beni di Consumo Ciclici	8,00
Finanza	25,94
Immobiliare	0,33
<b>Sensibile</b>	<b>53,87</b>
Telecomunicazioni	7,07
Energia	0,60
Beni Industriali	3,44
Tecnologia	42,76
<b>Difensivo</b>	<b>11,86</b>
Beni Difensivi	0,56
Salute	10,67
Servizi di Pubblica Utilità	0,63

### Ripartizione Geografica %

	Fondo
<b>America</b>	<b>78,73</b>
Stati Uniti	76,12
Canada	1,61
America Latina e Centrale	1,00
<b>Europa</b>	<b>12,55</b>
Regno Unito	2,45
Europa Occidentale - Euro	7,42
Europa Occidentale - Non Euro	2,36
Europa dell'Est	0,00
Africa	0,00
Medio Oriente	0,32
<b>Asia</b>	<b>8,72</b>
Giappone	1,55
Australasia	0,00
Asia - Paesi Sviluppati	1,63
Asia - Emergente	5,55

### Anagrafica

Società di Gestione	Fineco Asset Management	Patrimonio Classe (Mln)	45,56 EUR	Investimento Min. Ingresso	1.000 EUR
	DAC	(07/02/2025)		Investimento Min. Successivo	100 EUR
Telefono	-	Domicilio	IRLANDA	T.E.R.	-
Web	-	Valuta del Fondo	EUR	Spese correnti	1,73%
Data di Partenza	26/09/2018	UCITS	Si	Commissione di incentivo	-
Nome del Gestore	-	Inc/Acc	Inc		
Data Inizio Gestione	03/08/2018	ISIN	IE00BFXY6838		
NAV (07/02/2025)	EUR 185,17				
Patrimonio Netto (Mln)	1.152,47 USD				

(31/01/2025)