

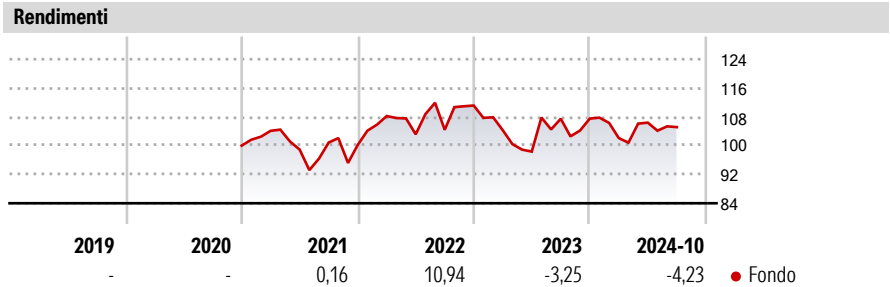
BlueBay Funds - BlueBay Global Sovereign Opportunities Fund Q - NOK (CPerf)

Categoria Morningstar™	Benchmark Morningstar	Benchmark Dichiarato	Morningstar Rating™
Category_EUCA001008	Not Categorized Usato nel Report	No benchmark	Senza rating

Obiettivo d'Investimento Dichiarato

The Sub-Fund is actively managed, does not reference any benchmark and aims to achieve a total return from a portfolio of global sovereign debt (including Emerging Market Countries) through active interest rate, credit and currency management while taking into account ESG considerations. The Sub-Fund invests its net assets in global fixed income securities issued by sovereign entities globally (including Emerging Market Countries).


Misure di Rischio			
3Y Alpha	-	3Y Sharpe Ratio	-0,08
3Y Beta	-	3Y Std Dev	12,69
3Y R-Squared	-	3Y Risk	-
3Y Info Ratio	-	5Y Risk	-
3Y Tracking Error	-	10Y Risk	-



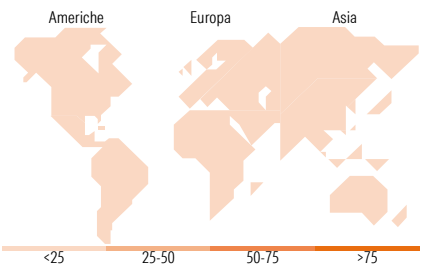
Rend. Cumulati %	Fondo	Rendimenti	Q1	Q2	Q3	Q4
3-Mesi	1,00	Trimestrali %				
6-Mesi	2,57	2026	-	-	-	-
1-Anno	1,12	2025	-	-	-	-
3-Anni Ann.ti	0,67	2024	-5,04	4,20	-1,17	-
5-Anni Ann.ti	0,69	2023	-6,16	-5,69	9,27	0,05
10-Anni Ann.ti	-	2022	8,03	-4,69	1,22	6,44

Rendimenti aggiornati al 29/10/2024

Portafoglio 31/12/2025



Fixed Income Style	Fondo
Box™	
Duration Effettiva	-
Maturity effettiva	-
Qualità Credito Media	
Qualità Credito	
Alto	
Med	
Basso	
Sensibilità ai Tassi	
Bassa	
Med	
Alta	



Titoli principali		
Nome	Settore	%
2 Year Treasury Note Future...	—	24,87
10 Year Japanese Government...	—	13,51
Japan (Government Of) 2.2%	—	10,13
Colombia (Republic Of) 13.25%	—	6,13
United Kingdom of Great...	—	4,96
United Kingdom of Great...	—	4,92
Romania (Republic Of) 3.375%	—	4,92
Australia (Commonwealth of)...	—	4,80
Mexico (United Mexican...	—	4,48
Romania (Republic Of) 2.75%	—	3,87
% Primi 10 Titoli sul Patrimonio		82,58
Numero Complessivo di Titoli Azionari		0
Numero Complessivo di Titoli Obbligazionari		61

Fixed Income Sector Weightings %	Fondo
🏛️ Governativo	493,22
🏢 Societario	0,00
🏠 Cartolarizzazioni	0,00
🏘️ Enti Locali	0,00
🏦 Liquidità ed equivalenti	-455,44
📄 Derivati	62,22
Coupon Range %	Fondo
0 coupon	0,00
Da 0 a 4 cedole	0,00
Da 4 a 6 cedole	0,00
Da 6 a 8 cedole	0,00
Da 8 a 10 cedole	0,00
Da 10 a 12 cedole	0,00
Oltre 12 cedole	0,00

Ripartizione Geografica %	Fondo
America	0,00
Stati Uniti	-
Canada	-
America Latina e Centrale	-
Europa	0,00
Regno Unito	-
Europa Occidentale - Euro	-
Europa Occidentale - Non Euro	-
Europa dell'Est	-
Africa	-
Medio Oriente	-
Asia	0,00
Giappone	-
Australasia	-
Asia - Paesi Sviluppati	-
Asia - Emergente	-

Anagrafica

Società di Gestione	BlueBay Funds Management Company S.A.	Patrimonio Classe (Mln)	-	Investimento Min. Ingresso	10.000 EUR
Telefono	-	Domicilio	LUSSEMBURGO	Investimento Min. Successivo	-
Web	www.bluebayinvest.com	Valuta del Fondo	NOK	T.E.R.	1,20%
Data di Partenza	26/04/2019	UCITS	Si	Spese correnti	1,20%
Nome del Gestore	Mark Dowding	Inc/Acc	Acc	Commissione di incentivo	15,00%
	Russel Matthews	ISIN	LU1799624207		
	Kaspar Hense				
Data Inizio Gestione	22/12/2015				
NAV (29/10/2024)	NOK 1.244,41				
Patrimonio Netto (Mln)	473,04 USD				
(31/12/2025)					