

TT Asia ex Japan Equity Fund Class A2 USD Accumulation

Categoria Morningstar™

Azionari Asia ex Giappone

Benchmark Morningstar

Morningstar Asia ex-Japan Target Market

Exposure NR USD

Usato nel Report

Benchmark Dichiarato

MSCI AC Asia Ex Japan NR USD

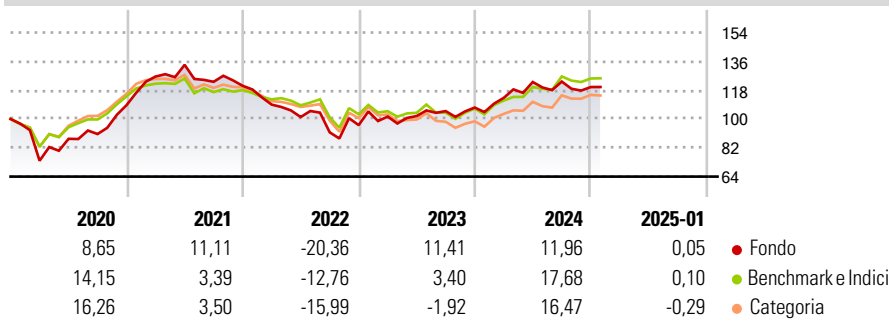
Morningstar Rating™

★★★

Obiettivo d'Investimento Dichiarato

The investment objective of the Fund is to produce long term capital growth.

Rendimenti



Misure di Rischio

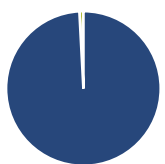
3Y Alpha	-1,65	3Y Sharpe Ratio	-0,04
3Y Beta	1,05	3Y Std Dev	16,56
3Y R-Squared	91,72	3Y Risk	+Med
3Y Info Ratio	-0,35	5Y Risk	Alto
3Y Tracking Error	5,87	10Y Risk	-

Basati su Morningstar Asia ex-Japan Target Market Exposure NR USD (dove applicabile)

Rend. Cumulati %	Fondo	Bmk	Cat	Rendimenti Trimestrali %	Q1	Q2	Q3	Q4
3-Mesi	0,92	0,59	1,53	2025	-	-	-	-
6-Mesi	0,25	8,55	10,29	2024	5,66	8,76	0,22	-2,78
1-Anno	15,04	19,38	19,26	2023	5,57	0,32	3,03	2,11
3-Anni Ann.ti	0,43	2,63	-0,36	2022	-9,74	-7,12	-9,43	4,89
5-Anni Ann.ti	4,33	4,78	3,47	2021	16,42	5,79	-7,93	-2,02
10-Anni Ann.ti	-	-	-					

Rendimenti aggiornati al 31/01/2025

Portafoglio 31/08/2024



Asset Allocation %	Netta
Azioni	99,17
Obbligazioni	0,00
Liquidità	0,83
Altro	0,00

Style Box

Azionaria

Capitalizz.	Large	Mid	Small
Value			
Blend			
Growth			

Value Blend Growth

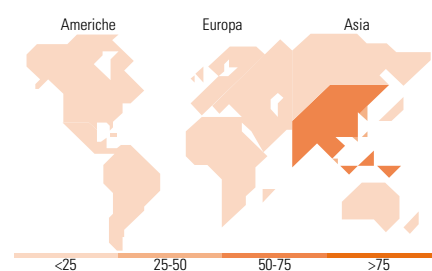
Style

Mkt Cap %

Fondo	Fondo
Giant	38,54
Large	21,79
Medium	23,33
Small	14,03
Micro	2,31

Capitalizzazione media di mercato

Fondo	Fondo
Ave Mkt Cap USD	15.008,67



Titoli principali

Nome	Settore	%
Taiwan Semiconductor...		9,47
Tencent Holdings Ltd		7,89
Samsung Electronics Co Ltd...		4,26
SK Square		3,22
Axis Bank Ltd		3,16
Samsung Electronics Co Ltd		2,99
Alibaba Group Holding Ltd ADR		2,54
Hansol Chemical Co Ltd		2,53
SAMHI Hotels Ltd		2,46
FPT Corp		2,31
% Primi 10 Titoli sul Patrimonio		40,83
Numero Complessivo di Titoli Azionari		58
Numero Complessivo di Titoli Obbligazionari		0

Distribuzione Settoriale %

Fondo	Fondo
Ciclico	50,57
Materie Prime	7,36
Beni di Consumo Ciclici	20,01
Finanza	20,29
Immobiliare	2,92
Sensibile	43,72
Telecomunicazioni	11,87
Energia	1,70
Beni Industriali	1,79
Tecnologia	28,36
Difensivo	5,71
Beni Difensivi	2,32
Salute	3,38
Servizi di Pubblica Utilità	-

Ripartizione Geografica %

Fondo	Fondo
America	7,08
Stati Uniti	3,47
Canada	3,62
America Latina e Centrale	0,00
Europa	1,26
Regno Unito	1,26
Europa Occidentale - Euro	0,00
Europa Occidentale - Non Euro	0,00
Europa dell'Est	0,00
Africa	0,00
Medio Oriente	0,00
Asia	91,66
Giappone	0,00
Australasia	1,70
Asia - Paesi Sviluppati	34,00
Asia - Emergente	55,96

Anagrafica

Società di Gestione	TT International Asset Management Ltd	Patrimonio Classe (Mln)	40,29 USD	Investimento Min. Ingresso	3.000.000 USD
Telefono	-	(31/01/2025)		Investimento Min. Successivo	100.000 USD
Web	-	Domicilio	IRLANDA	T.E.R.	1,10%
Data di Partenza	01/05/2018	Valuta del Fondo	USD	Spese correnti	1,12%
Nome del Gestore	-	UCITS	Si	Commissione di incentivo	-
Data Inizio Gestione	01/05/2018	Inc/Acc	Acc		
NAV (31/01/2025)	USD 11,22	ISIN	IE00BDFKF882		
Patrimonio Netto (Mln)	42,27 USD				

(31/08/2024)