

# BlackRock Global Funds - Next Generation Technology Fund D2

**Categoria Morningstar™**

Azionari Settore Tecnologia

**Benchmark Morningstar**

Morningstar Global Technology NR USD

Usato nel Report

**Benchmark Dichiarato**

MSCI ACWI NR USD

**Morningstar Rating™**

★★★

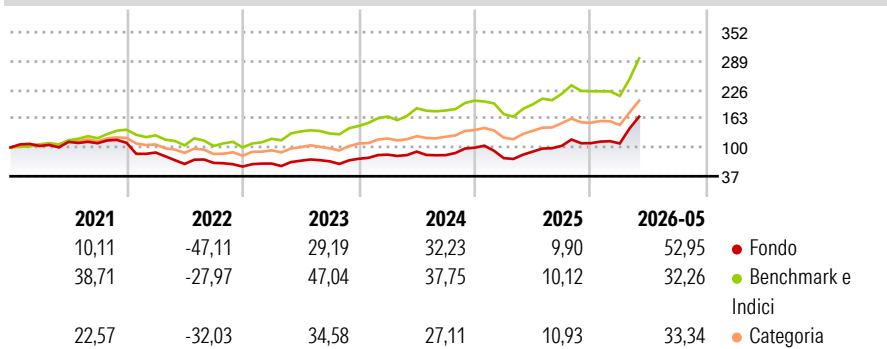
**Obiettivo d'Investimento Dichiarato**

The Fund seeks to maximise total return and invest in a manner consistent with the principles of environmental, social and governance ("ESG") investing. The Fund invests at least 70% of its total assets in the equity securities of companies globally whose predominant economic activity comprises the research, development, production and/or distribution of new and emerging technology.

**Misure di Rischio**

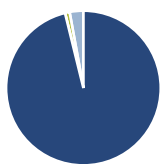
3Y Alpha	-2,99	3Y Sharpe Ratio	1,06
3Y Beta	1,28	3Y Std Dev	29,91
3Y R-Squared	85,97	3Y Risk	+Med
3Y Info Ratio	0,30	5Y Risk	+Med
3Y Tracking Error	12,94	10Y Risk	-

Basati su Morningstar Global Technology NR USD (dove applicabile)

**Rendimenti**


Rend. Cumulati %	Fondo	Bmk	Cat	Rendimenti Trimestrali %	Q1	Q2	Q3	Q4
3-Mesi	59,39	34,27	36,48	2026	-0,57	-	-	-
6-Mesi	67,21	30,98	46,74	2025	-23,02	18,63	13,85	5,71
1-Anno	107,92	54,72	80,82	2024	11,98	7,85	-8,44	19,58
3-Anni Ann.ti	38,68	30,37	32,30	2023	11,06	9,60	-1,79	8,07
5-Anni Ann.ti	11,33	20,99	16,59	2022	-19,34	-28,07	3,66	-12,06
10-Anni Ann.ti	-	-	-					

Rendimenti aggiornati al 22/06/2026

**Portafoglio 31/05/2026**

**Asset Allocation %**

Azioni	96,18
Obbligazioni	0,01
Liquidità	0,95
Altro	2,87

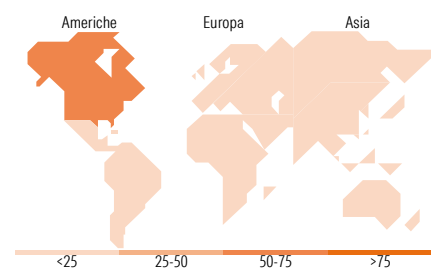
**Style Box Azionaria**

**Mkt Cap %**

Fondo	27,22
Giant	33,25
Large	32,79
Medium	6,74
Small	0,00
Micro	0,00

**Capitalizzazione media di mercato**

Fondo	83.429,4
Ave Mkt Cap USD	4


**Titoli principali**

Nome	Settore	%
SK Hynix Inc	Microelettronica	6,50
Lumentum Holdings Inc	Componenti Ottici	4,24
Tower Semiconductor Ltd	Microelettronica	4,14
NVIDIA Corp	Microelettronica	4,04
Ibiden Co Ltd	Microelettronica	3,13
Micron Technology Inc	Microelettronica	2,97
SanDisk Corp Ordinary Shares	Microelettronica	2,89
Elite Material Co Ltd	Materiali	2,81
Asia Vital Components Co Ltd	Componenti Ottici	2,79
Fabrinet	Microelettronica	2,73
% Primi 10 Titoli sul Patrimonio		36,24
Numero Complessivo di Titoli Azionari		61
Numero Complessivo di Titoli Obbligazionari		8

**Distribuzione Settoriale %**

	Fondo
<b>Ciclico</b>	<b>3,59</b>
Materie Prime	-
Beni di Consumo Ciclici	1,49
Finanza	2,11
Immobiliare	-
<b>Sensibile</b>	<b>95,93</b>
Telecomunicazioni	2,84
Energia	-
Beni Industriali	7,74
Tecnologia	85,34
<b>Difensivo</b>	<b>0,48</b>
Beni Difensivi	-
Salute	0,48
Servizi di Pubblica Utilità	-

**Ripartizione Geografica %**

	Fondo
<b>America</b>	<b>63,52</b>
Stati Uniti	60,65
Canada	1,63
America Latina e Centrale	1,24
<b>Europa</b>	<b>5,54</b>
Regno Unito	0,00
Europa Occidentale - Euro	1,24
Europa Occidentale - Non Euro	0,00
Europa dell'Est	0,00
Africa	0,00
Medio Oriente	4,30
<b>Asia</b>	<b>30,94</b>
Giappone	7,05
Australasia	0,00
Asia - Paesi Sviluppati	19,88
Asia - Emergente	4,01

**Anagrafica**

Società di Gestione	BlackRock (Luxembourg) SA	Patrimonio Classe (Mln)	314,61 USD	Investimento Min. Ingresso	100.000 USD
Telefono	+44 20 77433000	(22/06/2026)		Investimento Min. Successivo	1.000 USD
Web	www.blackrock.com	Domicilio	LUSSEMBURGO	T.E.R.	-
Data di Partenza	04/09/2018	Valuta del Fondo	USD	Spese correnti	0,99%
Nome del Gestore	-	UCITS	Si	Commissione di incentivo	-
Data Inizio Gestione	04/09/2018	Inc/Acc	Acc		
NAV (22/06/2026)	USD 44,04	ISIN	LU1861216197		
Patrimonio Netto (Mln)	3.367,18 USD				

(31/05/2026)

[See disclosures for more details](#)

© 2026 Morningstar Italia. Tutti i diritti sono riservati. Le informazioni qui contenute: (1) sono proprietà di Morningstar, (2) non possono essere copiate, (3) non costituiscono consiglio di investimento; (4) sono fornite con scopi informativi; (5) sono ritenute attendibili da Morningstar che, pertanto, ne garantisce il maggior grado di accuratezza e completezza possibile, fatto salvo il caso in cui queste Le siano state fornite in modo errato e/o non completo dalle relative società prodotte; (6) sono estratte dai dati del fondo disponibili e riferiti a date temporali diverse. Morningstar non è responsabile per qualunque danno o perdita derivante da qualunque uso delle informazioni e chi visiona tali informazioni sarà responsabile dell'uso che andrà a farne. Non vi è naturalmente garanzia alcuna che i risultati del passato trovino un riscontro nel futuro.