

# BlackRock Global Funds - Next Generation Technology Fund A2

## Categoria Morningstar™

Azionari Settore Tecnologia

## Benchmark Morningstar

Morningstar Global Technology Target

Market Exposure NR USD

Usato nel Report

## Benchmark Dichiarato

MSCI ACWI NR USD

## Morningstar Rating™

★★

### Obiettivo d'Investimento Dichiarato

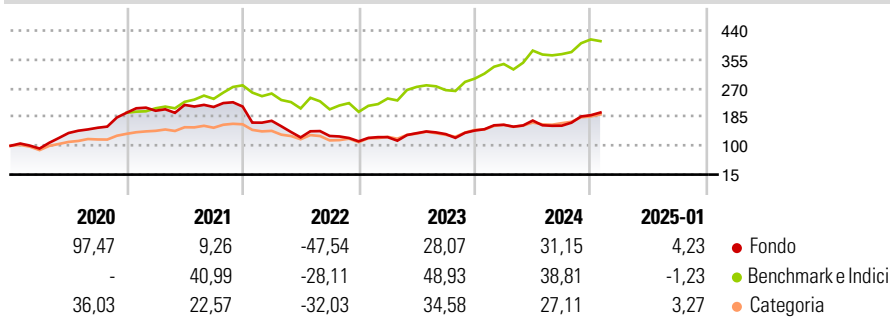
The Fund seeks to maximise total return and invest in a manner consistent with the principles of environmental, social and governance ("ESG") investing. The Fund invests at least 70% of its total assets in the equity securities of companies globally whose predominant economic activity comprises the research, development, production and/or distribution of new and emerging technology.

### Misure di Rischio

3Y Alpha	-8,80	3Y Sharpe Ratio	0,25
3Y Beta	0,92	3Y Std Dev	24,61
3Y R-Squared	73,99	3Y Risk	+Med
3Y Info Ratio	-0,85	5Y Risk	+Med
3Y Tracking Error	12,79	10Y Risk	-

Basati su Morningstar Global Technology Target Market Exposure NR USD (dove applicabile)

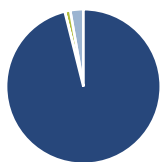
### Rendimenti



Rend. Cumulati %	Fondo	Bmk	Cat	Rendimenti Trimestrali %	Q1	Q2	Q3	Q4
3-Mesi	16,36	8,02	10,43	2025	-	-	-	-
6-Mesi	33,04	17,63	22,66	2025	-	-	-	-
1-Anno	28,87	26,47	26,68	2024	11,74	7,64	-8,66	19,38
3-Anni Ann.ti	5,87	17,75	9,47	2023	10,82	9,35	-1,99	7,82
5-Anni Ann.ti	12,22	20,84	14,91	2022	-19,51	-28,22	3,41	-12,19
10-Anni Ann.ti	-	-	-	2021	2,99	8,48	-2,79	0,61

Rendimenti aggiornati al 04/02/2025

### Portafoglio 31/12/2024



Asset Allocation %	Netta
Azioni	96,10
Obbligazioni	0,03
Liquidità	1,12
Altro	2,75

### Style Box

#### Azionaria

Style	Value	Blend	Growth
Capitalizza			
Large			
Mid			
Small			

#### Capitalizzazione

media di mercato

Ave Mkt Cap USD

42.397,9

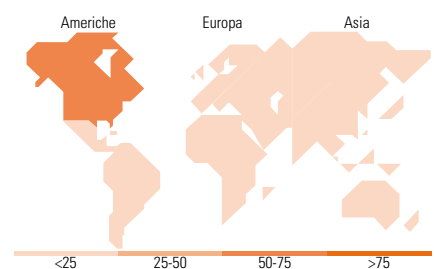
6

### Mkt Cap %

Fondo	Fondo
Giant	21,14
Large	25,78
Medium	39,53
Small	13,09
Micro	0,46

### Capitalizzazione media di mercato

Ave Mkt Cap USD 42.397,96



### Ripartizione Geografica %

Fondo	Fondo
<b>America</b>	<b>75,52</b>
Stati Uniti	70,75
Canada	3,14
America Latina e Centrale	1,62
<b>Europa</b>	<b>7,42</b>
Regno Unito	2,02
Europa Occidentale - Euro	5,40
Europa Occidentale - Non Euro	0,00
Europa dell'Est	0,00
Africa	0,00
Medio Oriente	0,00
<b>Asia</b>	<b>17,06</b>
Giappone	4,76
Australasia	2,66
Asia - Paesi Sviluppati	7,87
Asia - Emergente	1,77

### Titoli principali

Nome	Settore	%
NVIDIA Corp		9,09
Astera Labs Inc		4,93
Reddit Inc Class A Shares		3,36
Credo Technology Group...		3,36
Tesla Inc		3,08
Spotify Technology SA		2,89
Pure Storage Inc Class A		2,73
Coherent Corp		2,29
Marvell Technology Inc		2,21
SK Hynix Inc		2,05
% Primi 10 Titoli sul Patrimonio		35,99
Numero Complessivo di Titoli Azionari		67
Numero Complessivo di Titoli Obbligazionari		6

### Distribuzione Settoriale %

Fondo	Fondo
<b>Ciclico</b>	<b>5,58</b>
Materie Prime	-
Beni di Consumo Ciclici	4,83
Finanza	0,75
Immobiliare	-
<b>Sensibile</b>	<b>94,42</b>
Telecomunicazioni	10,71
Energia	-
Beni Industriali	7,20
Tecnologia	76,52
<b>Difensivo</b>	<b>0,00</b>
Beni Difensivi	-
Salute	-
Servizi di Pubblica Utilità	-

### Anagrafica

Società di Gestione	BlackRock (Luxembourg) SA	Patrimonio Classe (Mln)	794,97 USD	Investimento Min. Ingresso	5.000 USD
Telefono	+44 20 77433000	(04/02/2025)		Investimento Min. Successivo	-
Web	www.blackrock.com	Domicilio	LUSSEMBURGO	T.E.R.	1,81%
Data di Partenza	04/09/2018	Valuta del Fondo	USD	Spese correnti	1,81%
Nome del Gestore	-	UCITS	Si	Commissione di incentivo	-
Data Inizio Gestione	04/09/2018	Inc/Acc	Acc		
NAV (04/02/2025)	USD 21,09	ISIN	LU1861215975		
Patrimonio Netto (Mln)	2.508,09 USD				

(31/12/2024)