

# BlackRock Global Funds - Future of Transport Fund D2

**Categoria Morningstar™**

Azionari Settore Tecnologia

**Benchmark Morningstar**

Morningstar Global Technology NR USD

Usato nel Report

**Benchmark Dichiarato**

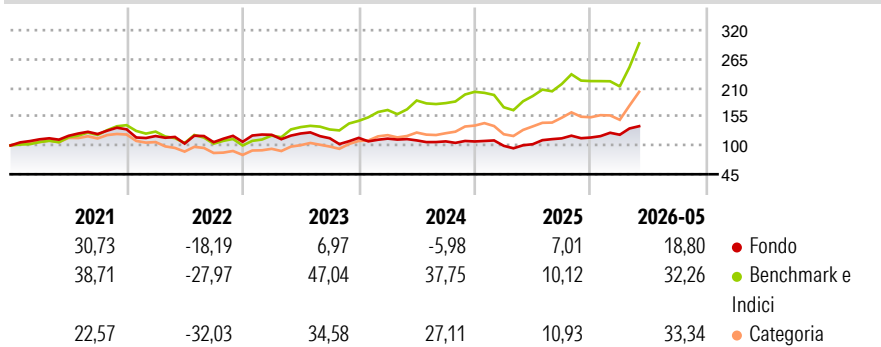
MSCI ACWI NR USD

**Morningstar Rating™**

★★

**Obiettivo d'Investimento Dichiarato**

The Fund seeks to maximise total return by investing at least 70% of its total assets in the equity securities of companies globally whose predominant economic activity comprises the research, development, production and/or distribution of technologies used and applied to transport.

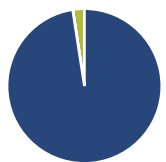
**Rendimenti**

**Misure di Rischio**

|                   |        |                 |       |
|-------------------|--------|-----------------|-------|
| 3Y Alpha          | -10,64 | 3Y Sharpe Ratio | 0,19  |
| 3Y Beta           | 0,54   | 3Y Std Dev      | 15,47 |
| 3Y R-Squared      | 47,44  | 3Y Risk         | Basso |
| 3Y Info Ratio     | -1,69  | 5Y Risk         | -Med  |
| 3Y Tracking Error | 16,06  | 10Y Risk        | -     |

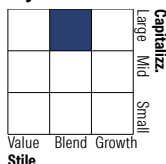
Basati su Morningstar Global Technology NR USD (dove applicabile)

| Rend. Cumulati % | Fondo | Bmk   | Cat   | Rendimenti Trimestrali % | Q1    | Q2     | Q3    | Q4    |
|------------------|-------|-------|-------|--------------------------|-------|--------|-------|-------|
| 3-Mesi           | 15,90 | 34,27 | 36,48 | 2026                     | 4,65  | -      | -     | -     |
| 6-Mesi           | 19,48 | 30,98 | 46,74 | 2025                     | -7,75 | 3,17   | 10,84 | 1,43  |
| 1-Anno           | 34,88 | 54,72 | 80,82 | 2024                     | -1,18 | -3,03  | -1,71 | -0,18 |
| 3-Anni Ann.ti    | 4,55  | 30,37 | 32,30 | 2023                     | 12,44 | 2,07   | -7,34 | 0,58  |
| 5-Anni Ann.ti    | 3,59  | 20,99 | 16,59 | 2022                     | -9,78 | -12,19 | 2,50  | 0,74  |
| 10-Anni Ann.ti   | -     | -     | -     |                          |       |        |       |       |

Rendimenti aggiornati al 22/06/2026

**Portafoglio 31/05/2026**

**Asset Allocation %**

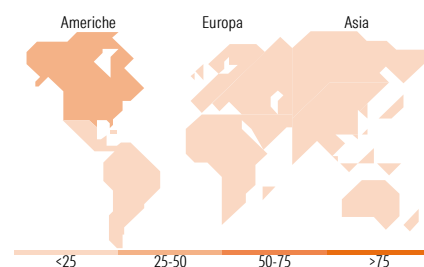
|              |       |
|--------------|-------|
| Azioni       | 97,56 |
| Obbligazioni | 0,03  |
| Liquidità    | 2,41  |
| Altro        | 0,00  |

**Style Box Azionaria**

**Mkt Cap %**

|        |       |
|--------|-------|
| Giant  | 26,11 |
| Large  | 45,14 |
| Medium | 21,84 |
| Small  | 3,96  |
| Micro  | 2,96  |

**Capitalizzazione media di mercato**

|                 |           |
|-----------------|-----------|
| Ave Mkt Cap USD | 47.198,35 |
|-----------------|-----------|


**Titoli principali**

| Nome  | Settore | %     |
|---|---------|-------|
| TE Connectivity PLC...                      | 📄       | 5,67  |
| Contemporary Amperex...                     | ⚙️      | 5,31  |
| NXP Semiconductors NV                       | 📄       | 4,87  |
| Sociedad Quimica Y Minera De...             | 🏭       | 4,29  |
| Vinci SA                                    | ⚙️      | 4,20  |
| Infineon Technologies AG                    | 📄       | 4,07  |
| Epiroc AB Ordinary Shares -...              | ⚙️      | 3,56  |
| Eaton Corp PLC                              | ⚙️      | 3,55  |
| BYD Co Ltd Class A                          | 🚗       | 3,50  |
| Schneider Electric SE                       | ⚙️      | 3,45  |
| % Primi 10 Titoli sul Patrimonio            |         | 42,49 |
| Numero Complessivo di Titoli Azionari       |         | 35    |
| Numero Complessivo di Titoli Obbligazionari |         | 8     |

**Distribuzione Settoriale %**

|                             |              |
|-----------------------------|--------------|
| <b>Ciclico</b>              | <b>36,13</b> |
| Materie Prime               | 14,05        |
| Beni di Consumo Ciclici     | 22,08        |
| Finanza                     | -            |
| Immobiliare                 | -            |
| <b>Sensibile</b>            | <b>63,87</b> |
| Telecomunicazioni           | 1,71         |
| Energia                     | -            |
| Beni Industriali            | 29,83        |
| Tecnologia                  | 32,32        |
| <b>Difensivo</b>            | <b>0,00</b>  |
| Beni Difensivi              | -            |
| Salute                      | -            |
| Servizi di Pubblica Utilità | -            |

**Ripartizione Geografica %**

|                               |              |
|-------------------------------|--------------|
| <b>America</b>                | <b>42,17</b> |
| Stati Uniti                   | 36,67        |
| Canada                        | 1,09         |
| America Latina e Centrale     | 4,40         |
| <b>Europa</b>                 | <b>24,14</b> |
| Regno Unito                   | 0,71         |
| Europa Occidentale - Euro     | 16,94        |
| Europa Occidentale - Non Euro | 6,48         |
| Europa dell'Est               | 0,00         |
| Africa                        | 0,00         |
| Medio Oriente                 | 0,00         |
| <b>Asia</b>                   | <b>33,70</b> |
| Giappone                      | 0,00         |
| Australasia                   | 3,50         |
| Asia - Paesi Sviluppati       | 9,77         |
| Asia - Emergente              | 20,42        |

**Anagrafica**

|                        |                           |                         |              |                              |             |
|------------------------|---------------------------|-------------------------|--------------|------------------------------|-------------|
| Società di Gestione    | BlackRock (Luxembourg) SA | Patrimonio Classe (Mln) | 37,66 USD    | Investimento Min. Ingresso   | 100.000 USD |
| Telefono               | +44 20 77433000           | (22/06/2026)            |              | Investimento Min. Successivo | 1.000 USD   |
| Web                    | www.blackrock.com         | Domicilio               | LUSSEMBURGO  | T.E.R.                       | -           |
| Data di Partenza       | 04/09/2018                | Valuta del Fondo        | USD          | Spese correnti               | 0,99%       |
| Nome del Gestore       | -                         | UCITS                   | Si           | Commissione di incentivo     | -           |
| Data Inizio Gestione   | 04/09/2018                | Inc/Acc                 | Acc          |                              |             |
| NAV (22/06/2026)       | USD 18,81                 | ISIN                    | LU1861214903 |                              |             |
| Patrimonio Netto (Mln) | 615,29 USD                |                         |              |                              |             |

(31/05/2026)

[See disclosures for more details](#)

© 2026 Morningstar Italia. Tutti i diritti sono riservati. Le informazioni qui contenute: (1) sono proprietà di Morningstar, (2) non possono essere copiate, (3) non costituiscono consiglio di investimento; (4) sono fornite con scopi informativi; (5) sono ritenute attendibili da Morningstar che, pertanto, ne garantisce il maggior grado di accuratezza e completezza possibile, fatto salvo il caso in cui queste Le siano state fornite in modo errato e/o non completo dalle relative società prodotte; (6) sono estratte dai dati del fondo disponibili e riferiti a date temporali diverse. Morningstar non è responsabile per qualunque danno o perdita derivante da qualunque uso delle informazioni e chi visiona tali informazioni sarà responsabile dell'uso che andrà a farne. Non vi è naturalmente garanzia alcuna che i risultati del passato trovino un riscontro nel futuro.