

BlackRock Global Funds - Future of Transport Fund Z2

Categoria Morningstar™

Azionari Settore Tecnologia

Benchmark Morningstar

Morningstar Global Technology NR USD

Usato nel Report

Benchmark Dichiarato

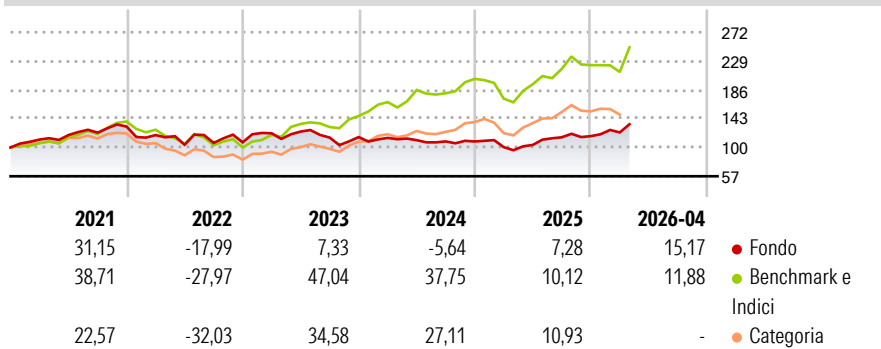
MSCI ACWI NR USD

Morningstar Rating™

★★

Obiettivo d'Investimento Dichiarato

The Fund seeks to maximise total return by investing at least 70% of its total assets in the equity securities of companies globally whose predominant economic activity comprises the research, development, production and/or distribution of technologies used and applied to transport.

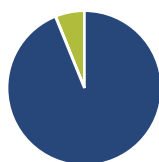
Rendimenti

Misure di Rischio

3Y Alpha	-10,58	3Y Sharpe Ratio	0,27
3Y Beta	0,60	3Y Std Dev	15,75
3Y R-Squared	52,11	3Y Risk	Basso
3Y Info Ratio	-1,64	5Y Risk	-Med
3Y Tracking Error	14,36	10Y Risk	-

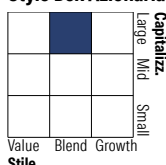
Basati su Morningstar Global Technology NR USD (dove applicabile)

Rend. Cumulati %	Fondo	Bmk	Cat	Rendimenti Trimestrali %	Q1	Q2	Q3	Q4
3-Mesi	12,50	11,94	16,38	2026	4,71	-	-	-
6-Mesi	11,83	5,74	16,70	2025	-7,74	3,23	10,96	1,52
1-Anno	40,40	49,05	76,48	2024	-1,05	-2,97	-1,68	-0,04
3-Anni Ann.ti	6,09	29,19	31,33	2023	12,61	2,10	-7,25	0,64
5-Anni Ann.ti	3,42	18,04	13,68	2022	-9,71	-12,12	2,56	0,77
10-Anni Ann.ti	-	-	-					

Rendimenti aggiornati al 30/04/2026

Portafoglio 31/03/2026

Asset Allocation %

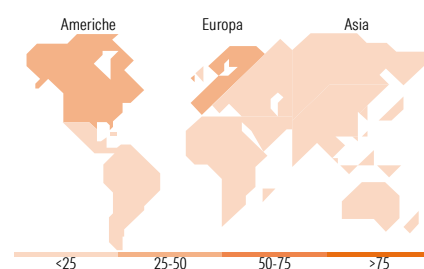
Azioni	93,86
Obbligazioni	0,07
Liquidità	6,08
Altro	0,00

Netta
Style Box Azionaria

Mkt Cap %

Giant	27,74
Large	48,24
Medium	19,46
Small	1,27
Micro	3,29

Capitalizzazione media di mercato

Ave Mkt Cap USD	40.784,80
-----------------	-----------


Titoli principali

Nome	Settore	%
TE Connectivity PLC...	📄	5,69
Contemporary Amperex...	⚙️	5,52
NXP Semiconductors NV	📄	5,52
Schneider Electric SE	⚙️	5,45
Vinci SA	⚙️	4,57
Sociedad Quimica Y Minera De...	🏭	3,89
BYD Co Ltd Class A	🚗	3,60
General Motors Co	🚗	3,38
Aptiv PLC	🚗	3,28
Geely Automobile Holdings Ltd	🚗	3,25
% Primi 10 Titoli sul Patrimonio		44,15
Numero Complessivo di Titoli Azionari		34
Numero Complessivo di Titoli Obbligazionari		6

Distribuzione Settoriale %

Ciclico	35,96
Materie Prime	12,62
Beni di Consumo Ciclici	23,34
Finanza	-
Immobiliare	-
Sensibile	64,04
Telecomunicazioni	-
Energia	-
Beni Industriali	32,03
Tecnologia	32,01
Difensivo	0,00
Beni Difensivi	-
Salute	-
Servizi di Pubblica Utilità	-

Ripartizione Geografica %

America	35,54
Stati Uniti	29,63
Canada	1,76
America Latina e Centrale	4,15
Europa	30,15
Regno Unito	1,27
Europa Occidentale - Euro	21,84
Europa Occidentale - Non Euro	7,04
Europa dell'Est	0,00
Africa	0,00
Medio Oriente	0,00
Asia	34,31
Giappone	0,00
Australasia	3,07
Asia - Paesi Sviluppati	9,45
Asia - Emergente	21,80

Anagrafica

Società di Gestione	BlackRock (Luxembourg) SA	Patrimonio Classe (Mln)	0,01 USD	Investimento Min. Ingresso	10.000.000 USD
Telefono	+44 20 77433000	(30/04/2026)		Investimento Min. Successivo	1.000 USD
Web	www.blackrock.com	Domicilio	LUSSEMBURGO	T.E.R.	0,69%
Data di Partenza	04/09/2018	Valuta del Fondo	USD	Spese correnti	0,69%
Nome del Gestore	-	UCITS	Si	Commissione di incentivo	-
Data Inizio Gestione	04/09/2018	Inc/Acc	Acc		
NAV (30/04/2026)	USD 18,98	ISIN	LU1861215207		
Patrimonio Netto (Mln)	592,91 USD				

(31/03/2026)

© 2026 Morningstar Italia. Tutti i diritti sono riservati. Le informazioni qui contenute: (1) sono proprietà di Morningstar, (2) non possono essere copiate, (3) non costituiscono consiglio di investimento; (4) sono fornite con scopi informativi; (5) sono ritenute attendibili da Morningstar che, pertanto, ne garantisce il maggior grado di accuratezza e completezza possibile, fatto salvo il caso in cui queste Le siano state fornite in modo errato e/o non completo dalle relative società prodotte; (6) sono estratte dai dati del fondo disponibili e riferiti a date temporali diverse. Morningstar non è responsabile per qualunque danno o perdita derivante da qualunque uso delle informazioni e chi visiona tali informazioni sarà responsabile dell'uso che andrà a farne. Non vi è naturalmente garanzia alcuna che i risultati del passato trovino un riscontro nel futuro.