

BlackRock Global Funds - Future of Transport Fund A2 SGD Hedged

Categoria Morningstar™

Azionari Altri Settori

Benchmark Morningstar

Not Categorized
Usato nel Report

Benchmark Dichiarato

MSCI ACWI NR USD

Morningstar Rating™

Senza rating

Obiettivo d'Investimento Dichiarato

The Fund seeks to maximise total return by investing at least 70% of its total assets in the equity securities of companies globally whose predominant economic activity comprises the research, development, production and/or distribution of technologies used and applied to transport.

Rendimenti



Misure di Rischio

3Y Alpha	-	3Y Sharpe Ratio	-0,20
3Y Beta	-	3Y Std Dev	22,51
3Y R-Squared	-	3Y Risk	-
3Y Info Ratio	-	5Y Risk	-
3Y Tracking Error	-	10Y Risk	-

Rend. Cumulati %

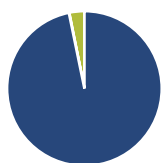
Periodo	Rendimento (%)
3-Mesi	-1,57
6-Mesi	3,22
1-Anno	-3,39
3-Anni Ann.ti	-4,60
5-Anni Ann.ti	6,05
10-Anni Ann.ti	-

Rendimenti aggiornati al 04/02/2025

Rendimenti

Periodo	Q1	Q2	Q3	Q4
2025	-	-	-	-
2024	-3,98	-4,17	3,17	-6,81
2023	12,60	-0,24	-8,79	3,17
2022	-10,50	-15,06	-1,42	7,23
2021	9,43	5,76	1,64	7,68

Portafoglio 31/12/2024

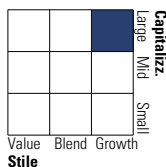


Asset Allocation %

Azioni	96,77
Obbligazioni	0,08
Liquidità	3,15
Altro	0,00

Style Box

Azionaria

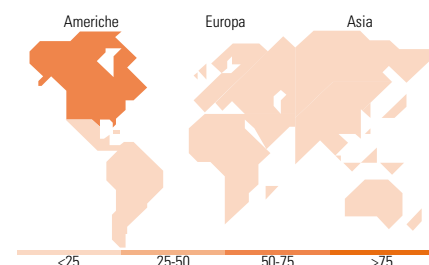
Value Blend Growth
Style

Mkt Cap %

Dimensione	Fondo (%)
Giant	19,46
Large	47,43
Medium	28,69
Small	3,07
Micro	1,35

Capitalizzazione media di mercato

Ave Mkt Cap USD	40.393,38
-----------------	-----------



Titoli principali

Nome	Settore	%
Contemporary Amperex...	🔧	4,56
BYD Co Ltd Class H	🚗	4,49
Union Pacific Corp	🚂	4,42
Canadian Pacific Kansas City...	🚂	4,35
TE Connectivity PLC...	📡	4,32
Vinci SA	🔧	4,22
Aptiv PLC	🚗	3,66
Ansys Inc	📡	3,63
Cadence Design Systems Inc	📡	3,50
Uber Technologies Inc	📡	3,49
% Primi 10 Titoli sul Patrimonio		40,64
Numero Complessivo di Titoli Azionari		39
Numero Complessivo di Titoli Obbligazionari		6

Distribuzione Settoriale %

Settore	Fondo (%)
Ciclico	22,37
Materie Prime	7,66
Beni di Consumo Ciclici	14,72
Finanza	-
Immobiliare	-
Sensibile	77,63
Telecomunicazioni	2,53
Energia	-
Beni Industriali	32,73
Tecnologia	42,37
Difensivo	0,00
Beni Difensivi	-
Salute	-
Servizi di Pubblica Utilità	-

Ripartizione Geografica %

Regione	Fondo (%)
America	56,01
Stati Uniti	47,55
Canada	4,50
America Latina e Centrale	3,97
Europa	22,33
Regno Unito	2,53
Europa Occidentale - Euro	15,14
Europa Occidentale - Non Euro	3,40
Europa dell'Est	0,00
Africa	0,00
Medio Oriente	1,26
Asia	21,66
Giappone	5,03
Australasia	2,50
Asia - Paesi Sviluppatti	2,21
Asia - Emergente	11,93

Anagrafica

Società di Gestione	BlackRock (Luxembourg) SA	Patrimonio Classe (Mln)	4,10 SGD	Investimento Min. Ingresso	5.000 USD
Telefono	+44 20 77433000	(04/02/2025)		Investimento Min. Successivo	1.000 USD
Web	www.blackrock.com	Domicilio	LUSSEMBURGO	T.E.R.	1,82%
Data di Partenza	04/09/2018	Valuta del Fondo	SGD	Spese correnti	1,80%
Nome del Gestore	-	UCITS	Si	Commissione di incentivo	-
Data Inizio Gestione	04/09/2018	Inc/Acc	Acc		
NAV (04/02/2025)	SGD 11,46	ISIN	LU1861219969		
Patrimonio Netto (Mln)	783,47 USD				

(31/12/2024)