

BlackRock Global Funds - FinTech Fund D2

Categoria Morningstar™

Azionari Settore Tecnologia

Benchmark Morningstar

Morningstar Global Technology NR USD

Usato nel Report

Benchmark Dichiarato

MSCI ACWI NR USD

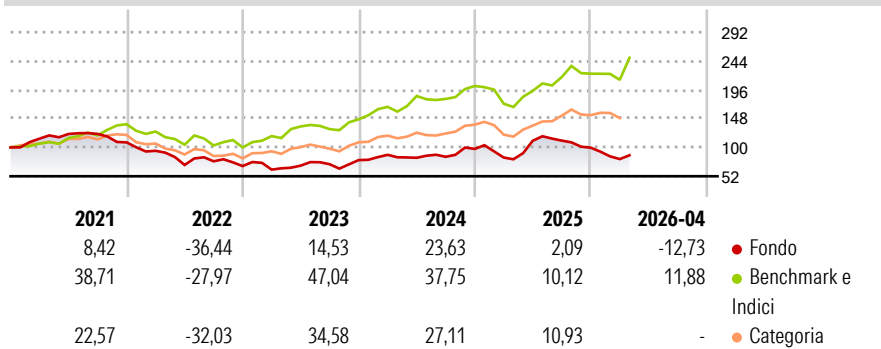
Morningstar Rating™

★

Obiettivo d'Investimento Dichiarato

The Fund seeks to maximise total return and invest in a manner consistent with the principles of environmental, social and governance ("ESG") investing. The Fund invests at least 70% of its total assets in the equity securities of companies globally whose predominant economic activity comprises the research, development, production and/or distribution of technologies used and applied in financial services.

Rendimenti



Misure di Rischio

| | | | |
|-------------------|--------|-----------------|-------|
| 3Y Alpha | -10,95 | 3Y Sharpe Ratio | 0,38 |
| 3Y Beta | 0,86 | 3Y Std Dev | 26,20 |
| 3Y R-Squared | 38,96 | 3Y Risk | +Med |
| 3Y Info Ratio | -0,88 | 5Y Risk | +Med |
| 3Y Tracking Error | 22,11 | 10Y Risk | - |

Basati su Morningstar Global Technology NR USD (dove applicabile)

Rend. Cumulati %

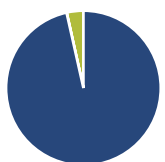
| | Fondo | Bmk | Cat |
|----------------|--------|-------|-------|
| 3-Mesi | -6,44 | 11,94 | 16,38 |
| 6-Mesi | -19,85 | 5,74 | 16,70 |
| 1-Anno | 8,31 | 49,05 | 76,48 |
| 3-Anni Ann.ti | 10,08 | 29,19 | 31,33 |
| 5-Anni Ann.ti | -6,25 | 18,04 | 13,68 |
| 10-Anni Ann.ti | - | - | - |

Rendimenti aggiornati al 30/04/2026

Rendimenti

| | Q1 | Q2 | Q3 | Q4 |
|------|--------|--------|------|--------|
| 2026 | -19,11 | - | - | - |
| 2025 | -14,74 | 33,61 | 0,18 | -10,55 |
| 2024 | 11,13 | -5,64 | 2,00 | 15,58 |
| 2023 | -8,45 | 10,44 | 3,34 | 9,61 |
| 2022 | -12,94 | -25,03 | 8,70 | -10,42 |

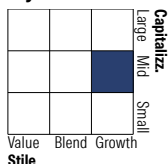
Portafoglio 31/03/2026



Asset Allocation %

| | |
|--------------|-------|
| Azioni | 96,50 |
| Obbligazioni | 0,04 |
| Liquidità | 3,47 |
| Altro | 0,00 |

Style Box Azionaria

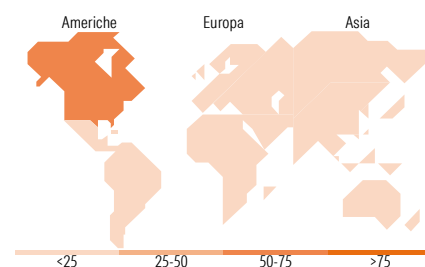


Mkt Cap %

| | |
|--------|-------|
| Giant | 12,92 |
| Large | 16,53 |
| Medium | 33,03 |
| Small | 22,00 |
| Micro | 15,52 |

Capitalizzazione media di mercato

| | |
|-----------------|-----------|
| Ave Mkt Cap USD | 13.281,49 |
|-----------------|-----------|



Titoli principali

| Nome | Settore | % |
|---|---------|-------|
| Global Payments Inc | 🔧 | 4,68 |
| WEX Inc | 📄 | 4,63 |
| Charles Schwab Corp | 🏦 | 4,45 |
| Capital One Financial Corp | 🏦 | 4,24 |
| Etoro Group Ltd Ordinary... | 🏦 | 3,83 |
| Sezzle Inc | 🏦 | 3,46 |
| MercadoLibre Inc | 🏦 | 3,30 |
| LendingClub Corp | 🏦 | 3,25 |
| Nexi SpA | 📄 | 3,17 |
| Mastercard Inc Class A | 🏦 | 3,04 |
| % Primi 10 Titoli sul Patrimonio | | 38,05 |
| Numero Complessivo di Titoli Azionari | | 38 |
| Numero Complessivo di Titoli Obbligazionari | | 6 |

Distribuzione Settoriale %

| | |
|-----------------------------|--------------|
| Ciclico | 57,73 |
| Materie Prime | - |
| Beni di Consumo Ciclici | 5,59 |
| Finanza | 52,13 |
| Immobiliare | - |
| Sensibile | 42,27 |
| Telecomunicazioni | - |
| Energia | - |
| Beni Industriali | 4,85 |
| Tecnologia | 37,42 |
| Difensivo | 0,00 |
| Beni Difensivi | - |
| Salute | - |
| Servizi di Pubblica Utilità | - |

Ripartizione Geografica %

| | |
|-------------------------------|--------------|
| America | 71,76 |
| Stati Uniti | 62,89 |
| Canada | 0,00 |
| America Latina e Centrale | 8,87 |
| Europa | 19,37 |
| Regno Unito | 7,20 |
| Europa Occidentale - Euro | 6,38 |
| Europa Occidentale - Non Euro | 1,81 |
| Europa dell'Est | 0,00 |
| Africa | 0,00 |
| Medio Oriente | 3,97 |
| Asia | 8,87 |
| Giappone | 2,02 |
| Australasia | 0,00 |
| Asia - Paesi Sviluppati | 2,17 |
| Asia - Emergente | 4,67 |

Anagrafica

| | | | | | |
|------------------------|---------------------------|-------------------------|--------------|------------------------------|-------------|
| Società di Gestione | BlackRock (Luxembourg) SA | Patrimonio Classe (Mln) | 28,31 USD | Investimento Min. Ingresso | 100.000 USD |
| Telefono | +44 20 77433000 | Domicilio | LUSSEMBURGO | Investimento Min. Successivo | 1.000 USD |
| Web | www.blackrock.com | Valuta del Fondo | USD | T.E.R. | - |
| Data di Partenza | 04/09/2018 | UCITS | Si | Spese correnti | 0,99% |
| Nome del Gestore | - | Inc/Acc | Acc | Commissione di incentivo | - |
| Data Inizio Gestione | 04/09/2018 | ISIN | LU1861217161 | | |
| NAV (30/04/2026) | USD 14,06 | | | | |
| Patrimonio Netto (Mln) | 125,78 USD | | | | |

(31/03/2026)

© 2026 Morningstar Italia. Tutti i diritti sono riservati. Le informazioni qui contenute: (1) sono proprietà di Morningstar, (2) non possono essere copiate, (3) non costituiscono consiglio di investimento; (4) sono fornite con scopi informativi; (5) sono ritenute attendibili da Morningstar che, pertanto, ne garantisce il maggior grado di accuratezza e completezza possibile, fatto salvo il caso in cui queste Le siano state fornite in modo errato e/o non completo dalle relative società prodotte; (6) sono estratte dai dati del fondo disponibili e riferiti a date temporali diverse. Morningstar non è responsabile per qualunque danno o perdita derivante da qualunque uso delle informazioni e chi visiona tali informazioni sarà responsabile dell'uso che andrà a farne. Non vi è naturalmente garanzia alcuna che i risultati del passato trovino un riscontro nel futuro.