

# BlackRock Global Funds - FinTech Fund A2 EUR Hedged

## Categoria Morningstar™

Azionari Altri Settori

## Benchmark Morningstar

Not Categorized  
Usato nel Report

## Benchmark Dichiarato

MSCI ACWI NR USD

## Morningstar Rating™

Senza rating

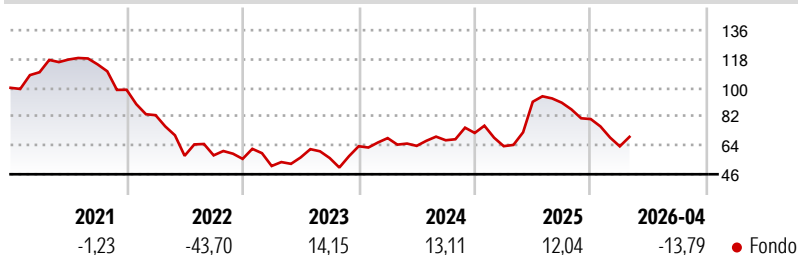
### Obiettivo d'Investimento Dichiarato

The Fund seeks to maximise total return and invest in a manner consistent with the principles of environmental, social and governance ("ESG") investing. The Fund invests at least 70% of its total assets in the equity securities of companies globally whose predominant economic activity comprises the research, development, production and/or distribution of technologies used and applied in financial services.

### Misure di Rischio

3Y Alpha	-	3Y Sharpe Ratio	0,33
3Y Beta	-	3Y Std Dev	27,83
3Y R-Squared	-	3Y Risk	-
3Y Info Ratio	-	5Y Risk	-
3Y Tracking Error	-	10Y Risk	-

### Rendimenti



### Rend. Cumulati %

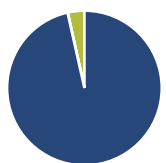
Periodo	Fondo
3-Mesi	-8,59
6-Mesi	-19,84
1-Anno	7,82
3-Anni Ann.ti	8,96
5-Anni Ann.ti	-9,99
10-Anni Ann.ti	-

Rendimenti aggiornati al 30/04/2026

### Rendimenti

Periodo	Q1	Q2	Q3	Q4
Trimestrali %				
2026	-21,17	-	-	-
2025	-11,50	43,65	-0,64	-11,31
2024	8,03	-7,06	5,47	6,81
2023	-8,00	10,47	-0,68	13,10
2022	-16,07	-30,58	0,45	-3,79

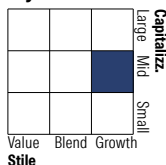
### Portafoglio 31/03/2026



### Asset Allocation %

Asset Class	Netta
Azioni	96,50
Obbligazioni	0,04
Liquidità	3,47
Altro	0,00

### Style Box Azionaria



### Mkt Cap %

Market Cap	Fondo
Giant	12,92
Large	16,53
Medium	33,03
Small	22,00
Micro	15,52

### Capitalizzazione media di mercato

Ave Mkt Cap USD	Fondo
	13.281,49



### Titoli principali

Nome	Settore	%
Global Payments Inc	🔧	4,68
WEX Inc	📄	4,63
Charles Schwab Corp	🏠	4,45
Capital One Financial Corp	🏠	4,24
Etoro Group Ltd Ordinary...	🏠	3,83
Sezzle Inc	🏠	3,46
MercadoLibre Inc	🏠	3,30
LendingClub Corp	🏠	3,25
Nexi SpA	📄	3,17
Mastercard Inc Class A	🏠	3,04
% Primi 10 Titoli sul Patrimonio		38,05
Numero Complessivo di Titoli Azionari		38
Numero Complessivo di Titoli Obbligazionari		6

### Distribuzione Settoriale %

Settore	Fondo
<b>Ciclico</b>	<b>57,73</b>
Materie Prime	-
Beni di Consumo Ciclici	5,59
Finanza	52,13
Immobiliare	-
<b>Sensibile</b>	<b>42,27</b>
Telecomunicazioni	-
Energia	-
Beni Industriali	4,85
Tecnologia	37,42
<b>Difensivo</b>	<b>0,00</b>
Beni Difensivi	-
Salute	-
Servizi di Pubblica Utilità	-

### Ripartizione Geografica %

Geografia	Fondo
<b>America</b>	<b>71,76</b>
Stati Uniti	62,89
Canada	0,00
America Latina e Centrale	8,87
<b>Europa</b>	<b>19,37</b>
Regno Unito	7,20
Europa Occidentale - Euro	6,38
Europa Occidentale - Non Euro	1,81
Europa dell'Est	0,00
Africa	0,00
Medio Oriente	3,97
<b>Asia</b>	<b>8,87</b>
Giappone	2,02
Australasia	0,00
Asia - Paesi Sviluppati	2,17
Asia - Emergente	4,67

### Anagrafica

Società di Gestione	BlackRock (Luxembourg) SA	Patrimonio Classe (Mln)	4,96 EUR	Investimento Min. Ingresso	5.000 EUR
Telefono	+44 20 77433000	Domicilio	LUSSEMBURGO	Investimento Min. Successivo	1.000 EUR
Web	www.blackrock.com	Valuta del Fondo	EUR	T.E.R.	-
Data di Partenza	04/09/2018	UCITS	Si	Spese correnti	1,81%
Nome del Gestore	-	Inc/Acc	Acc	Commissione di incentivo	-
Data Inizio Gestione	04/09/2018	ISIN	LU1861217674		
NAV (30/04/2026)	EUR 10,75				
Patrimonio Netto (Mln)	125,78 USD				

(31/03/2026)