

# First Eagle Amundi Income Builder Fund Class IHE4-D Shares

## Categoria Morningstar™

Bilanciati Moderati EUR

## Benchmark Morningstar

Morningstar Euro Moderate Global Target

Allocation NR EUR

Usato nel Report

## Benchmark Dichiarato

Secured Overnight Financing Rate(SOFR)

## Morningstar Rating™

★★★

### Obiettivo d'Investimento Dichiarato

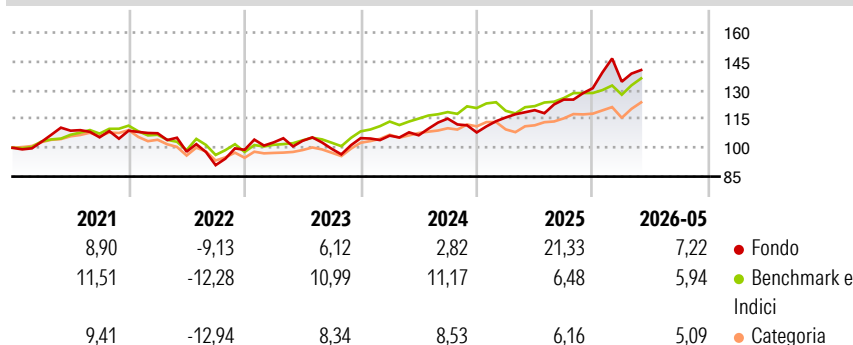
L'obiettivo del Comparto è offrire un rendimento regolare coerente con una crescita del capitale a lungo termine. Per raggiungere questo obiettivo, il Comparto applicherà un processo d'investimento basato sull'analisi fondamentale (metodo di valutazione del "valore intrinseco" di un titolo esaminando i fattori economici, finanziari, qualitativi e quantitativi correlati). Il Comparto seguirà un approccio di tipo "value", con l'obiettivo di acquistare titoli con uno sconto rispetto al loro valore intrinseco. Il Comparto cercherà di allocare l'80% circa dei suoi attivi in valori trasferibili capaci di generare rendimento e strumenti quali azioni, strumenti legati ad azioni (come azioni e strumenti finanziari che replicano o che siano basati...

### Misure di Rischio

3Y Alpha	2,55	3Y Sharpe Ratio	0,87
3Y Beta	0,90	3Y Std Dev	10,06
3Y R-Squared	33,48	3Y Risk	Alto
3Y Info Ratio	0,21	5Y Risk	Alto
3Y Tracking Error	8,26	10Y Risk	-

Basati su Morningstar Euro Moderate Global Target Allocation NR EUR (dove applicabile)

### Rendimenti



### Rend. Cumulati %


	Fondo	Bmk	Cat
3-Mesi	2,19	7,45	6,76
6-Mesi	5,40	6,24	5,62
1-Anno	16,56	12,74	11,81
3-Anni Ann.ti	10,30	9,92	8,62
5-Anni Ann.ti	4,75	5,11	3,38
10-Anni Ann.ti	-	-	-

Rendimenti aggiornati al 25/06/2026

### Rendimenti

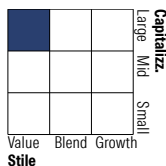
	Q1	Q2	Q3	Q4
2026	2,59	-	-	-
2025	7,21	3,29	4,62	4,73
2024	1,25	0,16	8,15	-6,24
2023	3,89	0,81	-4,02	5,58
2022	-1,23	-8,90	-7,19	8,81

### Portafoglio 30/04/2026

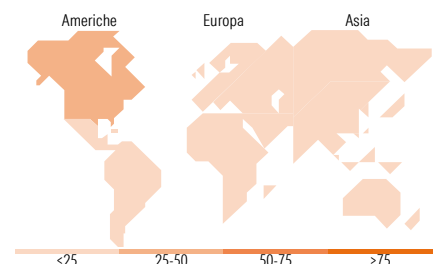
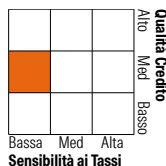


### Morningstar Style Box®

#### Stile Azionario



#### Reddito Fisso



### Titoli principali

Nome	Settore	%
Amundi Physical Gold ETC C	-	4,18
iShares Physical Gold ETC	-	3,78
Jardine Matheson Holdings Ltd	🏭	2,98
Nestle SA	🍫	1,81
Unilever PLC	🍫	1,75
Power Corporation of Canada...	⚡	1,72
Samsung Electronics Co Ltd...	📱	1,67
Becton Dickinson & Co	🏥	1,61
Shell PLC	🛢️	1,60
United States Treasury Notes...	-	1,51
% Primi 10 Titoli sul Patrimonio		22,60
Numero Complessivo di Titoli Azionari		102
Numero Complessivo di Titoli Obbligazionari		95

### Distribuzione Settoriale %

	Fondo
🔄 Ciclico	38,44
📈 Sensibile	30,18
🛡️ Difensivo	31,38

### Fixed Income Sector Weightings %

	Fondo
🏛️ Governativo	40,27
⚙️ Societario	51,22
🏠 Cartolarizzazioni	1,72
🏢 Enti Locali	0,00
📄 Liquidità ed equivalenti	6,53
📄 Derivati	0,26

### Ripartizione Geografica %

	Fondo
<b>America</b>	<b>44,58</b>
Stati Uniti	26,70
Canada	7,56
America Latina e Centrale	10,32
<b>Europa</b>	<b>31,64</b>
Regno Unito	12,36
Europa Occidentale - Euro	7,15
Europa Occidentale - Non Euro	12,13
Europa dell'Est	0,00
Africa	0,00
Medio Oriente	0,00
<b>Asia</b>	<b>23,78</b>
Giappone	5,52
Australasia	0,00
Asia - Paesi Sviluppati	16,72
Asia - Emergente	1,54

### Anagrafica

Società di Gestione	First Eagle Investment Management, LLC	Patrimonio Classe (Mln)	1,83 EUR	Investimento Min. Ingresso	-
Telefono	212-698-3081	(25/06/2026)		Investimento Min. Successivo	-
Web	www.feim.com	Domicilio	LUSSEMBURGO	T.E.R.	-
Data di Partenza	06/07/2018	Valuta del Fondo	EUR	Spese correnti	1,11%
Nome del Gestore	-	UCITS	Si	Commissione di incentivo	-
Data Inizio Gestione	09/10/2025	Inc/Acc	Inc		
		ISIN	LU1844094612		

See disclosures for more details

© 2026 Morningstar Italia. Tutti i diritti sono riservati. Le informazioni qui contenute: (1) sono proprietà di Morningstar, (2) non possono essere copiate, (3) non costituiscono consiglio di investimento; (4) sono fornite con scopi informativi; (5) sono ritenute attendibili da Morningstar che, pertanto, ne garantisce il maggior grado di accuratezza e completezza possibile, fatto salvo il caso in cui queste Le siano state fornite in modo errato e/o non completo dalle relative società prodotte; (6) sono estratte dai dati del fondo disponibili e riferiti a date temporali diverse. Morningstar non è responsabile per qualunque danno o perdita derivante da qualunque uso delle informazioni e chi visiona tali informazioni sarà responsabile dell'uso che andrà a farne. Non vi è naturalmente garanzia alcuna che i risultati del passato trovino un riscontro nel futuro.

# First Eagle Amundi Income Builder Fund Class IHE4-D Shares

NAV (25/06/2026)

EUR 978,28

Patrimonio Netto (Mln)

2.226,29 USD

(30/04/2026)

[See disclosures for more details](#)

© 2026 Morningstar Italia. Tutti i diritti sono riservati. Le informazioni qui contenute: (1) sono proprietà di Morningstar, (2) non possono essere copiate, (3) non costituiscono consiglio di investimento; (4) sono fornite con scopi informativi; (5) sono ritenute attendibili da Morningstar che, pertanto, ne garantisce il maggior grado di accuratezza e completezza possibile, fatto salvo il caso in cui queste Le siano state fornite in modo errato e/o non completo dalle relative società prodotte; (6) sono estratte dai dati del fondo disponibili e riferiti a date temporali diverse. Morningstar non è responsabile per qualunque danno o perdita derivante da qualunque uso delle informazioni e chi visiona tali informazioni sarà responsabile dell'uso che andrà a farne. Non vi è naturalmente garanzia alcuna che i risultati del passato trovino un riscontro nel futuro.

