T. Rowe Price Funds SICAV - Japanese Equity Fund Ah (USD)

Categoria Morningstar™	Benchmark Morningstar	Benchmark Dichiarato	Morningstar Rating™
Azionari Altri Settori	Not Categorized Usato nel Report	TOPIX NR JPY	Senza rating

Obiettivo d'Investimento Dichiarato

Incrementare il valore delle sue azioni nel lungo periodo tramite l'incremento del valore dei suoi investimenti. Il fondo investe principalmente in un portafoglio ampiamente diversificato di azioni di società giapponesi. Il fondo può utilizzare strumenti derivati a fini di copertura e di efficiente gestione del portafoglio.

Rendimenti

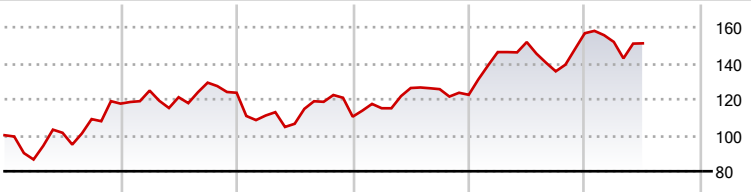

2020	2021	2022	2023	2024	2025-06
17,55	5,14	-10,74	11,00	27,91	-3,57

● Fondo

Misure di Rischio

3Y Alpha	-	3Y Sharpe Ratio	0,73
3Y Beta	-	3Y Std Dev	13,57
3Y R-Squared	-	3Y Risk	-
3Y Info Ratio	-	5Y Risk	-
3Y Tracking Error	-	10Y Risk	-

Rend. Cumulati %	Fondo
3-Mesi	11,55
6-Mesi	1,17
1-Anno	8,86
3-Anni Ann.ti	11,51
5-Anni Ann.ti	10,80
10-Anni Ann.ti	-

Rendimenti aggiornati al 30/07/2025

Rendimenti Trimestrali %	Q1	Q2	Q3	Q4
2025	-3,08	-0,51	-	-
2024	19,37	3,80	-10,70	15,61
2023	4,22	9,77	-0,51	-2,48
2022	-10,23	-4,13	11,48	-6,96
2021	6,17	-2,96	6,69	-4,34

Portafoglio 30/06/2025

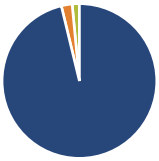

Asset Allocation %	Netta
Azioni	96,23
Obbligazioni	2,26
Liquidità	1,51
Altro	0,00

Style Box Azionaria

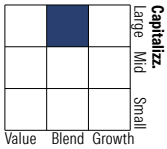

Mkt Cap %	Fondo
Giant	41,13
Large	22,40
Medium	30,03
Small	6,45
Micro	0,00

Capitalizzazione media di mercato	Fondo
Ave Mkt Cap EUR	13.689,04

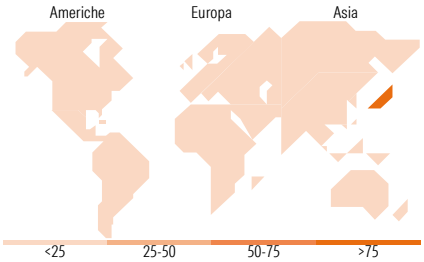

Titoli principali

Nome	Settore	%
Sony	—	6,05
Mitsubishi UFJ Financial...		5,81
ITOCHU Corp		4,14
Toyota Motor Corp		3,91
Shin-Etsu Chemical Co Ltd		3,70
Seven & i Holdings Co Ltd		3,57
Tokio Marine Holdings Inc		3,54
Nintendo Co Ltd		3,03
Resona Holdings Inc		2,46
ORIX Corp		2,39
% Primi 10 Titoli sul Patrimonio		38,60
Numero Complessivo di Titoli Azionari		71
Numero Complessivo di Titoli Obbligazionari		2

Distribuzione Settoriale %	Fondo
Ciclico	**48,66**
Materie Prime	12,16
Beni di Consumo Ciclici	14,32
Finanza	19,29
Immobiliare	2,90
Sensibile	**40,51**
Telecomunicazioni	5,62
Energia	3,99
Beni Industriali	24,44
Tecnologia	6,46
Difensivo	**10,83**
Beni Difensivi	5,26
Salute	5,56
Servizi di Pubblica Utilità	-

Ripartizione Geografica %	Fondo
America	**0,00**
Stati Uniti	0,00
Canada	0,00
America Latina e Centrale	0,00
Europa	**0,00**
Regno Unito	0,00
Europa Occidentale - Euro	0,00
Europa Occidentale - Non Euro	0,00
Europa dell'Est	0,00
Africa	0,00
Medio Oriente	0,00
Asia	**100,00**
Giappone	100,00
Australasia	0,00
Asia - Paesi Sviluppati	0,00
Asia - Emergente	0,00

Anagrafica

Società di Gestione	T. Rowe Price (Luxembourg) Management S.à r.l.
Telefono	+441268466339
Web	www.troweprice.com
Data di Partenza	06/09/2018
Nome del Gestore	Hiroshi Watanabe
Data Inizio Gestione	01/07/2024
NAV (30/07/2025)	USD 17,28
Patrimonio Netto (Mln) (30/06/2025)	92,76 EUR

Patrimonio Classe (Mln) (30/07/2025)	0,46 USD
Domicilio	LUSSEMBURGO
Valuta del Fondo	USD
UCITS	Si
Inc/Acc	Acc
ISIN	LU1873111105

Investimento Min. Ingresso	-
Investimento Min. Successivo	100 EUR
T.E.R.	1,77%
Spese correnti	1,77%
Commissione di incentivo	-

© 2025 Morningstar Italia. Tutti i diritti sono riservati. Le informazioni qui contenute: (1) sono proprietà di Morningstar, (2) non possono essere copiate, (3) non costituiscono consiglio di investimento; (4) sono fornite con scopi informativi; (5) sono ritenute attendibili da Morningstar che, pertanto, ne garantisce il maggior grado di accuratezza e completezza possibile, fatto salvo il caso in cui queste Le siano state fornite in modo errato e/o non completo dalle relative società prodotto; (6) sono estratte dai dati del fondo disponibili e riferiti a date temporali diverse. Morningstar non è responsabile per qualunque danno o perdita derivante da qualunque uso delle informazioni e chi visiona tali informazioni sarà responsabile dell'uso che andrà a farne. Non vi è naturalmente garanzia alcuna che i risultati del passato trovino un riscontro nel futuro.