

# MOBIUS SICAV - Mobius Emerging Markets Fund Inst C USD

**Categoria Morningstar™**

Category\_EUCA000910

**Benchmark Morningstar**

Morningstar Emerging Markets Small-Mid MSCI EM Mid NR EUR

Cap Target Market Exposure NR USD

Usato nel Report

**Benchmark Dichiarato**

MSCI EM Mid NR EUR

**Morningstar Rating™**

★★★

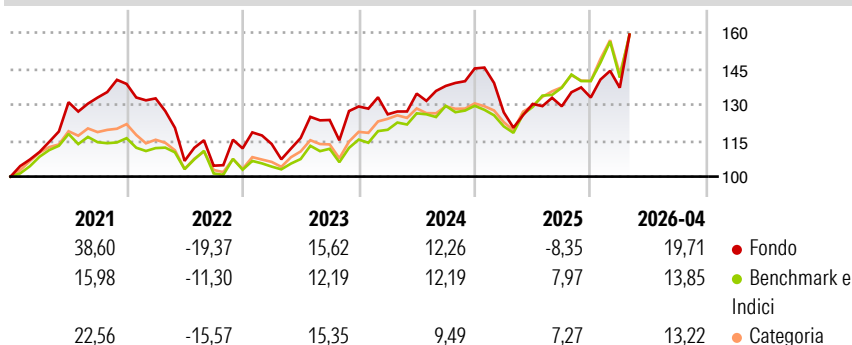
**Obiettivo d'Investimento Dichiarato**

The objective of the investment policy of the sub-fund is to achieve appropriate capital growth in the sub-fund currency while taking investment risk into consideration. The aim of the sub-fund is to generate positive, sustainable returns over the long term by investing in listed equity securities whose main business is in emerging or frontier markets. The sub-fund follows a two-pillar investment approach. The first pillar relates to fundamental analysis by focusing on sustainable business models with strong financial and operational performance. The second pillar strives for an active and intensive commitment with portfolio companies with the aim of improving their transparency, corporate governance and ESG practices in the broader sense.

**Misure di Rischio**

3Y Alpha	-0,96	3Y Sharpe Ratio	0,69
3Y Beta	1,00	3Y Std Dev	16,92
3Y R-Squared	71,72	3Y Risk	+Med
3Y Info Ratio	-0,16	5Y Risk	+Med
3Y Tracking Error	10,06	10Y Risk	-

Basati su Morningstar Emerging Markets Small-Mid Cap Target Market Exposure NR USD (dove applicabile)

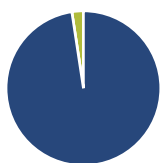
**Rendimenti**

**Rend. Cumulati %**

	Fondo	Bmk	Cat
3-Mesi	20,50	7,66	6,99
6-Mesi	27,51	19,87	18,38
1-Anno	35,09	30,70	25,02
3-Anni Ann.ti	16,25	16,02	13,74
5-Anni Ann.ti	8,34	8,59	7,21
10-Anni Ann.ti	-	-	-

Rendimenti aggiornati al 22/05/2026

**Rendimenti**

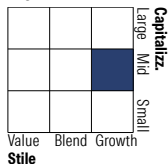
	Q1	Q2	Q3	Q4
<b>Trimestrali %</b>				
2026	3,07	-	-	-
2025	-12,60	2,76	-0,75	2,82
2024	-2,52	6,85	2,37	5,29
2023	1,65	2,19	6,46	4,55
2022	-4,35	-19,63	-1,89	6,89

**Portafoglio 30/04/2026**

**Asset Allocation %**

- Azioni
- Obbligazioni
- Liquidità
- Altro

**Netta**

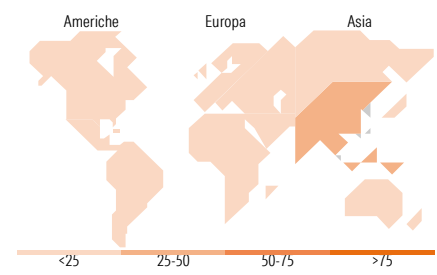
 97,60  
0,00  
2,40  
0,00

**Style Box Azionaria**

**Mkt Cap %**

	Fondo
Giant	10,27
Large	25,93
Medium	47,55
Small	7,79
Micro	8,45

**Capitalizzazione media di mercato**

Ave Mkt Cap USD 5.606,55


**Titoli principali**

Nome	Settore	%
Elite Material Co Ltd		6,29
Aspeed Technology Inc		6,26
Astor Enerji AS		5,92
Classys Inc		5,90
Chroma Ate Inc		4,95
Park Systems Corp		4,90
King Slide Works Co Ltd		4,89
eMemory Technology Inc		4,87
Aditya Infotech Ltd		4,65
KEI Industries Ltd		4,18
% Primi 10 Titoli sul Patrimonio		52,80
Numero Complessivo di Titoli Azionari		27
Numero Complessivo di Titoli Obbligazionari		0

**Distribuzione Settoriale %**

	Fondo
<b>Ciclico</b>	<b>26,87</b>
Materie Prime	3,74
Beni di Consumo Ciclici	7,33
Finanza	15,80
Immobiliare	-
<b>Sensibile</b>	<b>67,09</b>
Telecomunicazioni	5,36
Energia	-
Beni Industriali	18,33
Tecnologia	43,39
<b>Difensivo</b>	<b>6,04</b>
Beni Difensivi	-
Salute	6,04
Servizi di Pubblica Utilità	-

**Ripartizione Geografica %**

	Fondo
<b>America</b>	<b>5,19</b>
Stati Uniti	1,47
Canada	0,00
America Latina e Centrale	3,71
<b>Europa</b>	<b>18,39</b>
Regno Unito	0,00
Europa Occidentale - Euro	0,00
Europa Occidentale - Non Euro	0,00
Europa dell'Est	9,13
Africa	7,10
Medio Oriente	2,17
<b>Asia</b>	<b>76,42</b>
Giappone	0,00
Australasia	0,00
Asia - Paesi Sviluppati	49,65
Asia - Emergente	26,76

**Anagrafica**

Società di Gestione	Mobius Capital Partners LLP	Patrimonio Classe (Mln)	1,84 USD	Investimento Min. Ingresso	100.000 EUR
Telefono	442038298500	(22/05/2026)		Investimento Min. Successivo	1.000 EUR
Web	www.mobiuscapitalpartne	Domicilio	LUSSEMBURGO	T.E.R.	-
	rs.com	Valuta del Fondo	USD	Spese correnti	1,60%
Data di Partenza	12/12/2018	UCITS	Si	Commissione di incentivo	15,00%
		Inc/Acc	Acc		

See disclosures for more details

© 2026 Morningstar Italia. Tutti i diritti sono riservati. Le informazioni qui contenute: (1) sono proprietà di Morningstar, (2) non possono essere copiate, (3) non costituiscono consiglio di investimento; (4) sono fornite con scopi informativi; (5) sono ritenute attendibili da Morningstar che, pertanto, ne garantisce il maggior grado di accuratezza e completezza possibile, fatto salvo il caso in cui queste Le siano state fornite in modo errato e/o non completo dalle relative società prodotte; (6) sono estratte dai dati del fondo disponibili e riferiti a date temporali diverse. Morningstar non è responsabile per qualunque danno o perdita derivante da qualunque uso delle informazioni e chi visiona tali informazioni sarà responsabile dell'uso che andrà a farne. Non vi è naturalmente garanzia alcuna che i risultati del passato trovino un riscontro nel futuro.

# MOBIUS SICAV - Mobius Emerging Markets Fund Inst C USD

---

Nome del Gestore	-	ISIN	LU1846740766
Data Inizio Gestione	20/03/2025		
NAV <small>(22/05/2026)</small>	USD 192,40		
Patrimonio Netto (Mln)	74,49 USD		

(30/04/2026)