

# BGF Natural Resources Fund Class A2 EUR Hedged

## Categoria Morningstar™

Azionari Altri Settori

## Benchmark Morningstar

Not Categorized  
Usato nel Report

## Benchmark Dichiarato

S&amp;P Global Natural Resources NR EUR

## Morningstar Rating™

Senza rating

### Obiettivo d'Investimento Dichiarato

Il Fondo Natural Resources Growth & Income punta a conseguire una crescita del capitale derivante dall'investimento nonché a generare un livello di reddito superiore alla media. Il Fondo investe globalmente almeno il 70% del patrimonio complessivo in titoli azionari (quali azioni) di società operanti prevalentemente nel settore delle risorse naturali quali, in via non esclusiva, società operanti nel settore minerario, energetico e agricolo.

### Misure di Rischio

3Y Alpha	-	3Y Sharpe Ratio	0,01
3Y Beta	-	3Y Std Dev	21,18
3Y R-Squared	-	3Y Risk	-
3Y Info Ratio	-	5Y Risk	-
3Y Tracking Error	-	10Y Risk	-

### Rendimenti



### Rend. Cumulati %

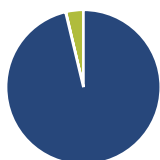
Periodo	Fondo
3-Mesi	-4,63
6-Mesi	-1,84
1-Anno	4,75
3-Anni Ann.ti	-1,25
5-Anni Ann.ti	7,53
10-Anni Ann.ti	-

Rendimenti aggiornati al 04/02/2025

### Rendimenti

Periodo	Q1	Q2	Q3	Q4
Trimestrali %				
2025	-	-	-	-
2024	0,38	0,30	3,26	-10,07
2023	-2,69	-4,27	3,75	-1,36
2022	22,27	-17,67	-3,43	16,06
2021	12,70	7,17	-2,17	8,08

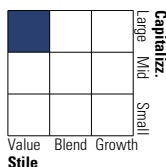
### Portafoglio 31/12/2024



Asset Allocation %	Netta
● Azioni	96,27
● Obbligazioni	0,07
● Liquidità	3,66
● Altro	0,00

### Style Box

#### Azionaria

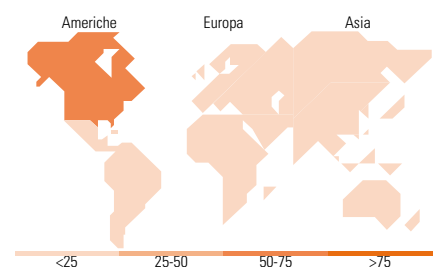


### Mkt Cap %

Category	Fondo
Giant	29,17
Large	31,39
Medium	35,41
Small	4,03
Micro	0,00

### Capitalizzazione media di mercato

Category	Fondo
Ave Mkt Cap USD	43.347,4
	5



### Titoli principali

Nome	Settore	%
Shell PLC	🔥	8,38
Exxon Mobil Corp	🔥	7,30
Smurfit WestRock PLC	🏭	4,59
Wheaton Precious Metals Corp	🏭	4,40
TotalEnergies SE	🔥	4,37
Packaging Corp of America	🏭	4,14
Glencore PLC	🏭	3,92
Anglo American PLC	🏭	3,90
Nutrien Ltd	🏭	3,84
BlackRock ICS USD...	-	3,83
% Primi 10 Titoli sul Patrimonio		48,67
Numero Complessivo di Titoli Azionari		44
Numero Complessivo di Titoli Obbligazionari		0

### Distribuzione Settoriale %

Settore	Fondo
<b>Ciclico</b>	<b>62,71</b>
Materie Prime	47,26
Beni di Consumo Ciclici	15,45
Finanza	-
Immobiliare	-
<b>Sensibile</b>	<b>36,18</b>
Telecomunicazioni	-
Energia	36,18
Beni Industriali	-
Tecnologia	-
<b>Difensivo</b>	<b>1,11</b>
Beni Difensivi	1,11
Salute	-
Servizi di Pubblica Utilità	-

### Ripartizione Geografica %

Regione	Fondo
<b>America</b>	<b>57,43</b>
Stati Uniti	37,38
Canada	19,10
America Latina e Centrale	0,94
<b>Europa</b>	<b>40,66</b>
Regno Unito	19,79
Europa Occidentale - Euro	12,75
Europa Occidentale - Non Euro	7,65
Europa dell'Est	0,00
Africa	0,48
Medio Oriente	0,00
<b>Asia</b>	<b>1,91</b>
Giappone	0,00
Australasia	1,91
Asia - Paesi Sviluppati	0,00
Asia - Emergente	0,00

### Anagrafica

Società di Gestione	BlackRock(Luxembourg) SA	Patrimonio Classe (Mln)	8,04 EUR	Investimento Min. Ingresso	5.000 USD
Telefono	+44 20 77433000	(04/02/2025)		Investimento Min. Successivo	-
Web	www.blackrock.com	Domicilio	LUSSEMBURGO	T.E.R.	1,81%
Data di Partenza	12/09/2018	Valuta del Fondo	EUR	Spese correnti	1,81%
Nome del Gestore	-	UCITS	Si	Commissione di incentivo	-
Data Inizio Gestione	15/04/2011	Inc/Acc	Acc		
NAV (04/02/2025)	EUR 12,78	ISIN	LU1864666240		
Patrimonio Netto (Mln)	273,51 USD				

(31/12/2024)