

Amundi Funds - Euroland Equity Dynamic Multi Factors A EUR (C)

Categoria Morningstar™

Azionari Area Euro Large Cap

Benchmark Morningstar

Morningstar Developed Eurozone Target

Market Exposure NR EUR

Usato nel Report

Benchmark Dichiarato

MSCI EMU NR EUR

Morningstar Rating™

★★★★

Obiettivo d'Investimento Dichiarato

The fund seeks to achieve long-term capital growth. The Sub-Fund invests mainly in Eurozone equities.

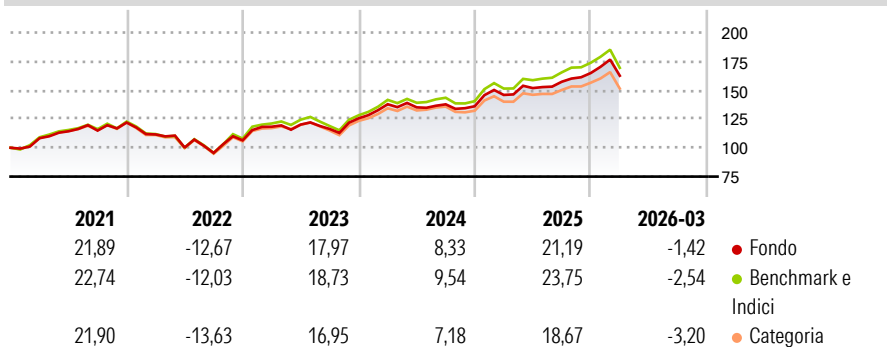
Specifically, the Sub-Fund invests at least 75% of its net assets in equities that are issued by companies that are headquartered, or do substantial business, in the Eurozone. The Sub-Fund may invest up to 20% in Small and Mid-capitalization equities.

Misure di Rischio

| | | | |
|-------------------|-------|-----------------|-------|
| 3Y Alpha | -0,18 | 3Y Sharpe Ratio | 0,76 |
| 3Y Beta | 0,95 | 3Y Std Dev | 10,95 |
| 3Y R-Squared | 98,57 | 3Y Risk | -Med |
| 3Y Info Ratio | -0,46 | 5Y Risk | -Med |
| 3Y Tracking Error | 1,45 | 10Y Risk | - |

Basati su Morningstar Developed Eurozone Target Market Exposure NREUR (dove applicabile)

Rendimenti



Rend. Cumulati %

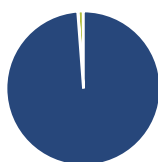
| | Fondo | Bmk | Cat |
|----------------|-------|-------|-------|
| 3-Mesi | 1,37 | 0,09 | 0,24 |
| 6-Mesi | 9,35 | 7,94 | 6,98 |
| 1-Anno | 24,14 | 24,77 | 21,73 |
| 3-Anni Ann.ti | 13,18 | 13,78 | 11,44 |
| 5-Anni Ann.ti | 9,55 | 10,26 | 8,12 |
| 10-Anni Ann.ti | - | - | - |

Rendimenti aggiornati al 15/04/2026

Rendimenti

| Trimestrali % | Q1 | Q2 | Q3 | Q4 |
|---------------|-------|--------|-------|-------|
| 2026 | -1,42 | - | - | - |
| 2025 | 7,22 | 4,09 | 3,62 | 4,80 |
| 2024 | 9,74 | -1,97 | 1,94 | -1,22 |
| 2023 | 11,14 | 1,54 | -3,15 | 7,93 |
| 2022 | -8,47 | -10,21 | -4,64 | 11,43 |

Portafoglio 28/02/2026



Asset Allocation %

| | |
|--------------|-------|
| Azioni | 98,93 |
| Obbligazioni | 0,07 |
| Liquidità | 1,07 |
| Altro | -0,06 |

Style Box Azionaria

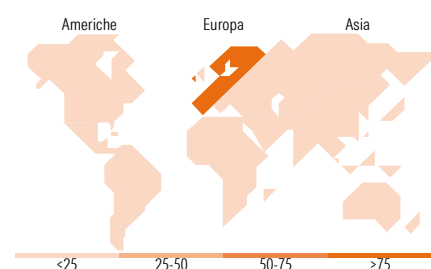


Mkt Cap %

| | |
|--------|-------|
| Fondo | 49,65 |
| Giant | 35,51 |
| Large | 14,84 |
| Medium | 0,00 |
| Small | 0,00 |
| Micro | 0,00 |

Capitalizzazione media di mercato

| | |
|-----------------|----------|
| Fondo | 63.481,7 |
| Ave Mkt Cap EUR | 6 |



Titoli principali

| Nome | Settore | % |
|---|------------------------|-------|
| ASML Holding NV | Information Technology | 6,84 |
| TotalEnergies SE | Energy | 3,20 |
| SAP SE | Information Technology | 2,71 |
| Banco Santander SA | Financials | 2,27 |
| Banco Bilbao Vizcaya... | Financials | 2,22 |
| BNP Paribas Act. Cat.A | Financials | 2,11 |
| Allianz SE | Financials | 2,09 |
| Safran SA | Industrials | 2,06 |
| Prosus NV Ordinary Shares - ... | Information Technology | 1,90 |
| Aena SME SA | Industrials | 1,89 |
| % Primi 10 Titoli sul Patrimonio | | 27,29 |
| Numero Complessivo di Titoli Azionari | | 124 |
| Numero Complessivo di Titoli Obbligazionari | | 0 |

Distribuzione Settoriale %

| | Fondo |
|-----------------------------|--------------|
| Ciclico | 38,32 |
| Materie Prime | 3,18 |
| Beni di Consumo Ciclici | 10,35 |
| Finanza | 24,54 |
| Immobiliare | 0,25 |
| Sensibile | 45,64 |
| Telecomunicazioni | 2,95 |
| Energia | 5,43 |
| Beni Industriali | 23,28 |
| Tecnologia | 13,98 |
| Difensivo | 16,04 |
| Beni Difensivi | 4,20 |
| Salute | 5,57 |
| Servizi di Pubblica Utilità | 6,27 |

Ripartizione Geografica %

| | Fondo |
|-------------------------------|--------------|
| America | 1,19 |
| Stati Uniti | 1,19 |
| Canada | 0,00 |
| America Latina e Centrale | 0,00 |
| Europa | 98,81 |
| Regno Unito | 1,02 |
| Europa Occidentale - Euro | 97,49 |
| Europa Occidentale - Non Euro | 0,29 |
| Europa dell'Est | 0,00 |
| Africa | 0,00 |
| Medio Oriente | 0,00 |
| Asia | 0,00 |
| Giappone | 0,00 |
| Australasia | 0,00 |
| Asia - Paesi Sviluppati | 0,00 |
| Asia - Emergente | 0,00 |

Anagrafica

| | | | | | |
|------------------------|------------------------|-------------------------|--------------|------------------------------|---------------|
| Società di Gestione | Amundi Luxembourg S.A. | Patrimonio Classe (Mln) | 79,84 EUR | Investimento Min. Ingresso | 1/1.000 Quota |
| Telefono | +352 47 676667 | (09/04/2026) | | Investimento Min. Successivo | - |
| Web | www.amundi.com | Domicilio | LUSSEMBURGO | T.E.R. | - |
| Data di Partenza | 18/10/2017 | Valuta del Fondo | EUR | Spese correnti | 0,95% |
| Nome del Gestore | - | UCITS | Si | Commissione di incentivo | 20,00% |
| Data Inizio Gestione | 18/10/2017 | Inc/Acc | Acc | | |
| NAV (15/04/2026) | EUR 180,93 | ISIN | LU1691800590 | | |
| Patrimonio Netto (Mln) | 870,21 EUR | | | | |

(28/02/2026)

© 2026 Morningstar Italia. Tutti i diritti sono riservati. Le informazioni qui contenute: (1) sono proprietà di Morningstar, (2) non possono essere copiate, (3) non costituiscono consiglio di investimento; (4) sono fornite con scopi informativi; (5) sono ritenute attendibili da Morningstar che, pertanto, ne garantisce il maggior grado di accuratezza e completezza possibile, fatto salvo il caso in cui queste Le siano state fornite in modo errato e/o non completo dalle relative società prodotte; (6) sono estratte dai dati del fondo disponibili e riferiti a date temporali diverse. Morningstar non è responsabile per qualunque danno o perdita derivante da qualunque uso delle informazioni e chi visiona tali informazioni sarà responsabile dell'uso che andrà a farne. Non vi è naturalmente garanzia alcuna che i risultati del passato trovino un riscontro nel futuro.