

# Amundi Funds - Global Equity Dynamic Multi Factors A USD (C)

## Categoria Morningstar™

Azionari Internazionali Large Cap Blend

## Benchmark Morningstar

Morningstar Global Target Market

Exposure NR USD

Usato nel Report

## Benchmark Dichiarato

MSCI World NR USD

## Morningstar Rating™

★★★★

### Obiettivo d'Investimento Dichiarato

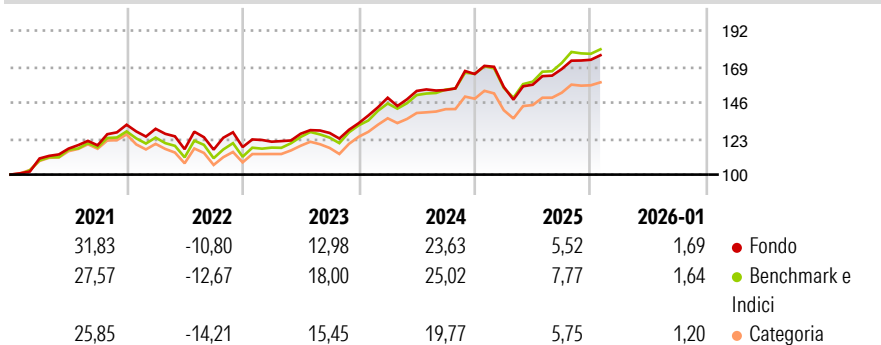
The Sub-Fund seeks to achieve long-term capital growth. The Sub-Fund is a financial product that promotes ESG characteristics pursuant to Article 8 of the Disclosure Regulation. The Sub-Fund invests mainly in equities of companies around the world. Specifically, the Sub-Fund invests at least 90% of its net assets in equities that are issued by companies that are headquartered, or do substantial business, in developed countries. There are no currency constraints on these investments. While complying with the above policies, the Sub-Fund may also invest in other equities, equity-linked instruments and deposits, and may invest up to 10% of net assets in UCITS/ICIs.

### Misure di Rischio

3Y Alpha	-1,77	3Y Sharpe Ratio	0,94
3Y Beta	0,97	3Y Std Dev	10,36
3Y R-Squared	93,93	3Y Risk	Med
3Y Info Ratio	-0,96	5Y Risk	Med
3Y Tracking Error	2,67	10Y Risk	-

Basati su Morningstar Global Target Market Exposure NR USD (dove applicabile)

### Rendimenti




Rend. Cumulati %	Fondo	Bmk	Cat
3-Mesi	3,62	2,49	2,29
6-Mesi	10,36	10,59	8,13
1-Anno	4,75	6,88	3,21
3-Anni Ann.ti	12,96	15,35	11,92
5-Anni Ann.ti	11,27	11,45	8,97
10-Anni Ann.ti	-	-	-

Rendimenti aggiornati al 11/02/2026

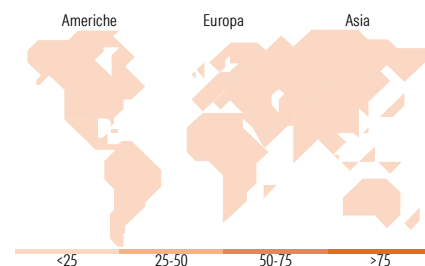
Rendimenti	Q1	Q2	Q3	Q4
Trimestrali %	-	-	-	-
2026	-	-	-	-
2025	-5,00	0,89	6,36	3,51
2024	12,22	2,91	0,37	6,65
2023	2,90	4,22	0,38	4,95
2022	-1,96	-10,06	-0,23	1,40

### Portafoglio 31/12/2025



Mkt Cap %  
Capitalizzazione  
media di mercato  
Ave Mkt Cap USD

Fondo  
Fondo



### Titoli principali

Nome	Settore	%
A-F Glb Eq Dynamic...	—	72,14
A-F Glb Eq Dynamic...	—	16,38
A-F Glb Eq Dynamic...	—	4,96
A-F Glb Eq Dynamic...	—	1,78
A-F Glob Eq Dynamic...	—	0,90
Stoxx Europ 0326	—	0,01
% Primi 10 Titoli sul Patrimonio		96,18
Numero Complessivo di Titoli Azionari		0
Numero Complessivo di Titoli Obbligazionari		0

### Distribuzione Settoriale %

	Fondo
<b>Ciclico</b>	<b>0,00</b>
Materie Prime	-
Beni di Consumo Ciclici	-
Finanza	-
Immobiliare	-
<b>Sensibile</b>	<b>0,00</b>
Telecomunicazioni	-
Energia	-
Beni Industriali	-
Tecnologia	-
<b>Difensivo</b>	<b>0,00</b>
Beni Difensivi	-
Salute	-
Servizi di Pubblica Utilità	-

### Ripartizione Geografica %

	Fondo
<b>America</b>	<b>0,00</b>
Stati Uniti	-
Canada	-
America Latina e Centrale	-
<b>Europa</b>	<b>0,00</b>
Regno Unito	-
Europa Occidentale - Euro	-
Europa Occidentale - Non Euro	-
Europa dell'Est	-
Africa	-
Medio Oriente	-
<b>Asia</b>	<b>0,00</b>
Giappone	-
Australasia	-
Asia - Paesi Sviluppati	-
Asia - Emergente	-

### Anagrafica

Società di Gestione	Amundi Luxembourg S.A.	Patrimonio Classe (Mln)	0,23 USD	Investimento Min. Ingresso	-
Telefono	+352 47 676667	(11/02/2026)		Investimento Min. Successivo	-
Web	www.amundi.com	Domicilio	LUSSEMBURGO	T.E.R.	1,14%
Data di Partenza	12/10/2017	Valuta del Fondo	USD	Spese correnti	0,95%
Nome del Gestore	-	UCITS	Si	Commissione di incentivo	20,00%
Data Inizio Gestione	14/11/2017	Inc/Acc	Acc		
NAV (11/02/2026)	USD 222,67	ISIN	LU1691801309		

# Amundi Funds - Global Equity Dynamic Multi Factors A USD (C)

Patrimonio Netto (Mln)	167,17 USD
(31/12/2025)	