

# M&G (Lux) Optimal Income Fund USD JI-H Acc

## Categoria Morningstar™

Bilanciati Prudenti USD

## Benchmark Morningstar

Morningstar EAA USD Cau Target

Allocation NR USD

Usato nel Report

## Benchmark Dichiarato

33% Bloomberg Global High Yield TR Hdg

EUR, 34% Bloomberg Global Treasury TR

Hdg EUR, 33% Bloomberg Gbl Agg Corp

1229 TR Hdg EUR

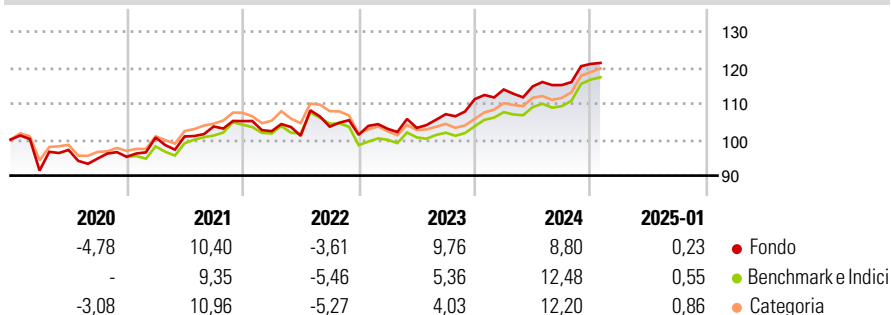
## Morningstar Rating™

★★★

### Obiettivo d'Investimento Dichiarato

Il fondo mira a generare una combinazione di crescita del capitale e reddito basata sull'esposizione a flussi di reddito ottimali sui mercati degli investimenti.

### Rendimenti



### Misure di Rischio

3Y Alpha	1,22	3Y Sharpe Ratio	0,37
3Y Beta	1,21	3Y Std Dev	7,39
3Y R-Squared	89,82	3Y Risk	+Med
3Y Info Ratio	0,19	5Y Risk	+Med
3Y Tracking Error	3,04	10Y Risk	-

Basati su Morningstar EAA USD Cau Target Allocation NR USD (dove applicabile)

Rend. Cumulati %	Fondo	Bmk	Cat	Rendimenti	Q1	Q2	Q3	Q4
3-Mesi	5,15	6,45	6,21	<b>Trimestrali %</b>				
6-Mesi	4,51	7,77	8,04	2025	-	-	-	-
1-Anno	6,57	10,87	10,81	2024	2,42	0,76	0,31	5,09
3-Anni Ann.ti	5,89	5,29	4,98	2023	1,64	0,24	3,70	3,89
5-Anni Ann.ti	3,62	3,29	3,62	2022	-2,66	-1,26	2,53	-2,19
10-Anni Ann.ti	-	-	-	2021	5,62	0,30	2,75	1,43

Rendimenti aggiornati al 04/02/2025

### Portafoglio 31/12/2024

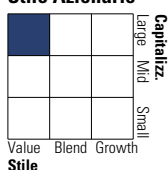


#### Asset Allocation %

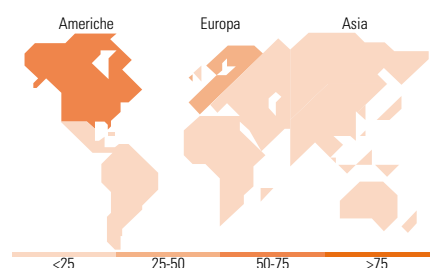
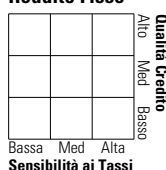
● Azioni	0,57
● Obbligazioni	93,84
● Liquidità	4,86
● Altro	0,74

#### Morningstar Style Box®

##### Stile Azionario



##### Reddito Fisso



### Titoli principali

Nome	Settore	%
United Kingdom of Great...	-	3,96
United States Treasury Bonds...	-	3,91
United States Treasury Notes...	-	3,83
United States Treasury Bonds...	-	3,77
United States Treasury Notes...	-	3,59
United States Treasury Notes...	-	3,47
United States Treasury Notes...	-	3,46
United States Treasury Notes...	-	3,44
United States Treasury Notes...	-	2,93
United States Treasury Notes...	-	2,92
% Primi 10 Titoli sul Patrimonio		35,28
Numero Complessivo di Titoli Azionari		7
Numero Complessivo di Titoli Obbligazionari		345

### Distribuzione Settoriale %

	Fondo
🔄 Ciclico	0,00
📈 Sensibile	16,04
🛡️ Difensivo	83,96

### Fixed Income Sector Weightings %

	Fondo
🏛️ Governativo	57,73
⚙️ Societario	29,67
🏠 Cartolarizzazioni	7,34
🏘️ Enti Locali	0,00
🏦 Liquidità ed equivalenti	4,33
📄 Derivati	0,93

### Ripartizione Geografica %

	Fondo
<b>America</b>	<b>52,53</b>
Stati Uniti	52,53
Canada	0,00
America Latina e Centrale	0,00
<b>Europa</b>	<b>47,47</b>
Regno Unito	0,00
Europa Occidentale - Euro	0,00
Europa Occidentale - Non Euro	47,46
Europa dell'Est	0,00
Africa	0,00
Medio Oriente	0,00
<b>Asia</b>	<b>0,00</b>
Giappone	0,00
Australasia	0,00
Asia - Paesi Sviluppati	0,00
Asia - Emergente	0,00

### Anagrafica

Società di Gestione	M&G Luxembourg S.A.	Patrimonio Classe (Mln)	2,40 USD	Investimento Min. Ingresso	-
Telefono	-	(04/02/2025)		Investimento Min. Successivo	-
Web	www.mandg.com	Domicilio	LUSSEMBURGO	T.E.R.	0,62%
Data di Partenza	05/11/2018	Valuta del Fondo	USD	Spese correnti	0,61%
Nome del Gestore	-	UCITS	Si	Commissione di incentivo	-
Data Inizio Gestione	05/09/2018	Inc/Acc	Acc		
NAV (04/02/2025)	USD 12,31	ISIN	LU1881796061		
Patrimonio Netto (Mln)	9.157,82 EUR				

(31/12/2024)