

GAM Star Fund plc - GAM Star Credit Opportunities (EUR) Class R EUR Income

Categoria Morningstar™

Category_EUCA000922

Benchmark Morningstar

Markit iBoxx EUR Corp Subordinated TR

Usato nel Report

Benchmark Dichiarato

Bloomberg Euro Agg Corps TR USD

Morningstar Rating™

★

Obiettivo d'Investimento Dichiarato

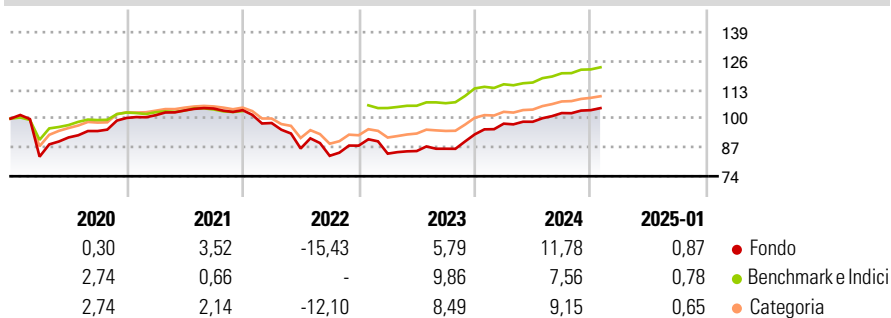
L'obiettivo di investimento del Fondo è conseguire guadagni in conto capitale in euro. Il Fondo punta a conseguire questo obiettivo investendo principalmente su scala globale (fino al 20% del patrimonio netto può essere investito nei mercati emergenti) in titoli con capitale fisso che generano o accumulano reddito, tra cui titoli di Stato, titoli societari, titoli di debito junior, azioni privilegiate, titoli convertibili e contingent capital note. L'universo d'investimento del Fondo comprende titoli a tasso fisso e variabile con qualsiasi scadenza. Almeno il 40% del patrimonio netto è investito in titoli investment grade.

Misure di Rischio

3Y Alpha	-0,32	3Y Sharpe Ratio	-0,09
3Y Beta	1,20	3Y Std Dev	9,78
3Y R-Squared	79,89	3Y Risk	+Med
3Y Info Ratio	-0,14	5Y Risk	Alto
3Y Tracking Error	4,53	10Y Risk	-

Basati su Markit iBoxx EUR Corp Subordinated TR (dove applicabile)

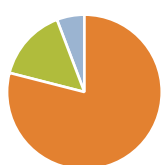
Rendimenti



Rend. Cumulati %	Fondo	Bmk	Cat	Rendimenti Trimestrali %	Q1	Q2	Q3	Q4
3-Mesi	2,23	2,26	2,12	2025	-	-	-	-
6-Mesi	4,55	4,11	4,70	2024	5,21	0,88	3,98	1,29
1-Anno	10,06	8,22	9,36	2023	-4,11	1,39	1,22	7,50
3-Anni Ann.ti	0,98	2,26	2,13	2022	-5,60	-11,72	-3,82	5,51
5-Anni Ann.ti	0,60	1,21	1,58	2021	1,23	2,12	0,84	-0,69
10-Anni Ann.ti	-	-	-					

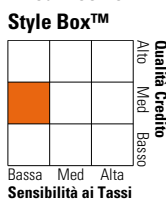
Rendimenti aggiornati al 31/01/2025

Portafoglio 31/10/2024



Asset Allocation %	Netta
● Azioni	0,00
● Obbligazioni	78,98
● Liquidità	15,24
● Altro	5,78

Fixed Income Style Box™



Sensibilità ai Tassi

	Fondo
Duration Effettiva	0,36
Maturity effettiva	15,61
Qualità Credito Media	A

Credit Quality %	Fondo	Credit Quality %	Fondo
AAA	11,74	BBB	3,88
AA	12,15	BB	0,66
A	69,59	B	0,00
		Below B	0,00
		Not Rated	1,98

Titoli principali

Nome	Settore	%
HSBC Holdings PLC 6.364%	-	2,12
Germany (Federal Republic Of)	-	1,87
Germany (Federal Republic Of)	-	1,87
Germany (Federal Republic Of)	-	1,85
Germany (Federal Republic Of)	-	1,85
Societe Generale S.A. 7.875%	-	1,73
Phoenix Group Holdings PLC...	-	1,71
Erste Group Bank AG 4.25%	-	1,63
HSBC Holdings PLC 4.599%	-	1,58
UBS Group AG 0.25%	-	1,54
% Primi 10 Titoli sul Patrimonio		17,76
Numero Complessivo di Titoli Azionari		0
Numero Complessivo di Titoli Obbligazionari		119

Fixed Income Sector Weightings %

	Fondo
🏛️ Governativo	10,02
⚙️ Societario	79,44
🏠 Cartolarizzazioni	0,00
🏢 Enti Locali	0,00
🏠 Liquidità ed equivalenti	-8,30
📄 Derivati	18,85

Coupon Range %

	Fondo
0 coupon	5,07
Da 0 a 4 cedole	37,68
Da 4 a 6 cedole	44,09
Da 6 a 8 cedole	12,02
Da 8 a 10 cedole	1,14
Da 10 a 12 cedole	0,00
Oltre 12 cedole	0,00

Scadenze %

	Fondo
da 1 a 3	5,28
da 3 a 5	14,15
da 5 a 7	26,73
da 7 a 10	27,01
da 10 a 15	15,14
da 15 a 20	1,71
da 20 a 30	1,78
oltre 30	1,81

Anagrafica

Società di Gestione	GAM Fund Management Limited	Patrimonio Classe (Mln)	2,91 EUR	Investimento Min. Ingresso	10.000 EUR
Telefono	+353 1 6093927	Domicilio	IRLANDA	Investimento Min. Successivo	-
Web	www.gam.com	Valuta del Fondo	EUR	T.E.R.	-
Data di Partenza	21/12/2017	UCITS	Si	Spese correnti	1,14%
Nome del Gestore	-	Inc/Acc	Inc	Commissione di incentivo	-
Data Inizio Gestione	05/07/2011	ISIN	IE00BF2RCC98		
NAV (31/01/2025)	EUR 8,61				
Patrimonio Netto (Mln)	534,65 EUR				

(31/10/2024)