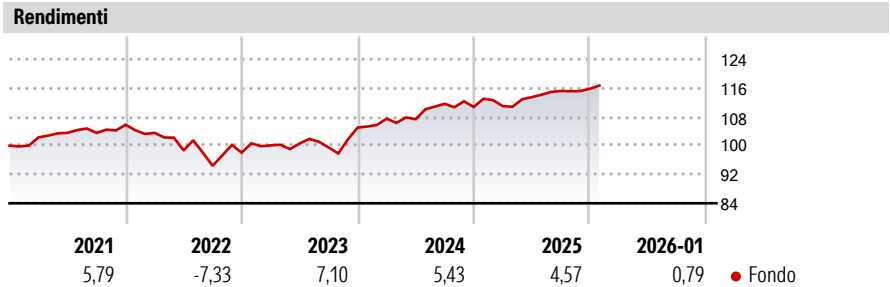


Eurizon Flessibile Azionario Dicembre 2025 A

Categoria Morningstar™	Benchmark Morningstar	Benchmark Dichiarato	Morningstar Rating™
Bilanciati Altro	Not Categorized Usato nel Report	Not Benchmarked	Senza rating

Obiettivo d'Investimento Dichiarato

Strumenti finanziari di natura azionaria, obbligazionaria e/o monetaria denominati principalmente in euro, in dollari USA e sterline. Gli investimenti in strumenti finanziari di natura azionaria sono presenti per almeno il 30% delle attività. Il patrimonio del Fondo può essere investito in misura superiore al 35% delle sue attività in strumenti finanziari emessi o garantiti dagli Stati di Italia, Francia, Germania o dagli Stati Uniti d'America ovvero da organismi internazionali di carattere pubblico di cui fanno parte uno o più Stati membri dell'UE, a condizione che il Fondo detenga strumenti finanziari di almeno sei emissioni differenti e che il valore di ciascuna emissione non superi il 30% delle attività del Fondo.



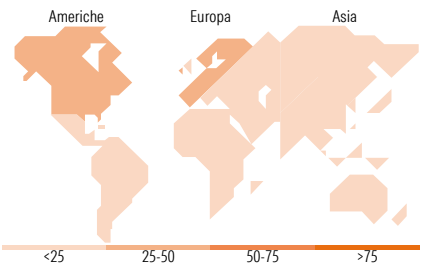
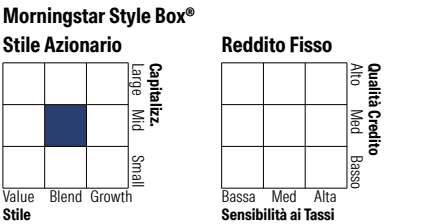
Misure di Rischio		
3Y Alpha	- 3Y Sharpe Ratio	0,45
3Y Beta	- 3Y Std Dev	4,66
3Y R-Squared	- 3Y Risk	-
3Y Info Ratio	- 5Y Risk	-
3Y Tracking Error	- 10Y Risk	-

Rend. Cumulati %	Fondo
3-Mesi	2,75
6-Mesi	3,33
1-Anno	4,67
3-Anni Ann.ti	5,45
5-Anni Ann.ti	3,26
10-Anni Ann.ti	-

Rendimenti aggiornati al 10/02/2026

Rendimenti	Q1	Q2	Q3	Q4
Trimestrali %				
2026	-	-	-	-
2025	0,23	2,26	1,50	0,52
2024	2,37	-0,14	3,97	-0,80
2023	2,07	0,53	-1,11	5,55
2022	-2,13	-4,71	-4,32	3,85

Portafoglio 31/12/2025



Titoli principali		
Nome	Settore	%
Germany (Federal Republic Of)	—	23,99
Italy (Republic Of)	—	11,27
Italy (Republic Of)	—	9,10
Italy (Republic Of)	—	8,77
Eurizon Fund Money Mkt EUR...	—	2,27
UBS Group AG Registered Shares	🏠	0,38
Ulta Beauty Inc	🏠	0,37
Standard Chartered PLC	🏠	0,35
Akzo Nobel NV	🏠	0,35
Booking Holdings Inc	🏠	0,35
% Primi 10 Titoli sul Patrimonio		57,21
Numero Complessivo di Titoli Azionari		121
Numero Complessivo di Titoli Obbligazionari		6

Distribuzione Settoriale %	Fondo
🔄 Ciclico	28,94
📈 Sensibile	46,25
🛡️ Difensivo	24,81

Fixed Income Sector Weightings %	Fondo
🏠 Governativo	90,87
⚙️ Societario	0,00
🏠 Cartolarizzazioni	0,00
🏠 Enti Locali	0,00
🏠 Liquidità ed equivalenti	9,13
📄 Derivati	0,00

Ripartizione Geografica %	Fondo
America	47,60
Stati Uniti	47,60
Canada	0,00
America Latina e Centrale	0,00
Europa	51,60
Regno Unito	13,35
Europa Occidentale - Euro	21,96
Europa Occidentale - Non Euro	16,29
Europa dell'Est	0,00
Africa	0,00
Medio Oriente	0,00
Asia	0,80
Giappone	0,00
Australasia	0,00
Asia - Paesi Sviluppati	0,00
Asia - Emergente	0,80

Anagrafica

Società di Gestione	Eurizon Capital SGR SpA	Patrimonio Classe (Mln)	2,36 EUR	Investimento Min. Ingresso	500 EUR
Telefono	+39 2 88101	(30/01/2026)		Investimento Min. Successivo	500 EUR
Web	www.eurizoncapital.it	Domicilio	ITALIA	T.E.R.	-
Data di Partenza	20/09/2018	Valuta del Fondo	EUR	Spese correnti	1,99%
Nome del Gestore	-	UCITS	Si	Commissione di incentivo	20,00%
Data Inizio Gestione	20/09/2018	Inc/Acc	Acc		
NAV (10/02/2026)	EUR 6,46	ISIN	IT0005341661		

Eurizon Flessibile Azionario Dicembre 2025 A

Patrimonio Netto (Mln)	7,84 EUR
(31/12/2025)	