

# Eurizon Flessibile Azionario Dicembre 2025 D

## Categoria Morningstar™

Bilanciati Altro

## Benchmark Morningstar

Not Categorized

Usato nel Report

## Benchmark Dichiarato

Not Benchmarked

## Morningstar Rating™

Senza rating

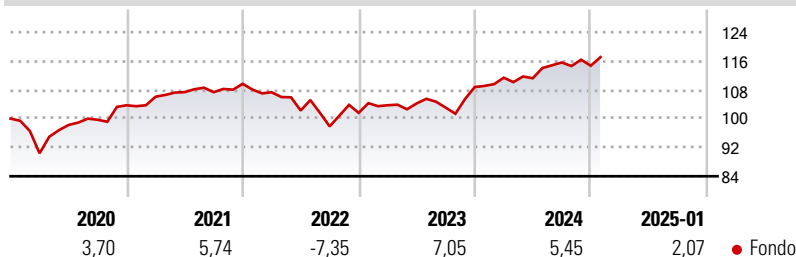
### Obiettivo d'Investimento Dichiarato

Strumenti finanziari di natura azionaria, obbligazionaria e/o monetaria denominati principalmente in euro, in dollari USA e sterline. Gli investimenti in strumenti finanziari di natura azionaria sono presenti per almeno il 30% delle attività. Il patrimonio del Fondo può essere investito in misura superiore al 35% delle sue attività in strumenti finanziari emessi o garantiti dagli Stati di Italia, Francia, Germania o dagli Stati Uniti d'America ovvero da organismi internazionali di carattere pubblico di cui fanno parte uno o più Stati membri dell'UE, a condizione che il Fondo detenga strumenti finanziari di almeno sei emissioni differenti e che il valore di ciascuna emissione non superi il 30% delle attività del Fondo.

### Misure di Rischio

3Y Alpha	-	3Y Sharpe Ratio	0,08
3Y Beta	-	3Y Std Dev	6,84
3Y R-Squared	-	3Y Risk	-
3Y Info Ratio	-	5Y Risk	-
3Y Tracking Error	-	10Y Risk	-

### Rendimenti



### Rend. Cumulati %

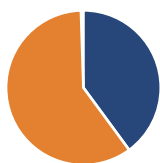
Periodo	Fondo
3-Mesi	1,68
6-Mesi	3,75
1-Anno	7,04
3-Anni Ann.ti	2,54
5-Anni Ann.ti	3,18
10-Anni Ann.ti	-

Rendimenti aggiornati al 03/02/2025

### Rendimenti

Periodo	Q1	Q2	Q3	Q4
2025	-	-	-	-
2024	2,39	-0,13	3,94	-0,78
2023	2,08	0,50	-1,12	5,53
2022	-2,13	-4,72	-4,30	3,83
2021	2,29	1,20	-0,02	2,17

### Portafoglio 31/12/2024



#### Asset Allocation %

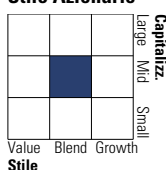
● Azioni	39,91
● Obbligazioni	59,57
● Liquidità	0,51
● Altro	0,00

#### Netta

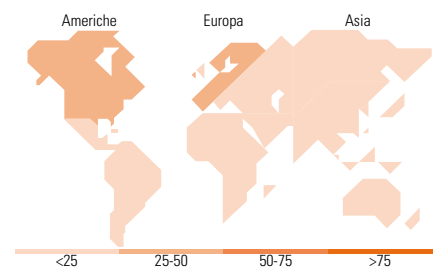
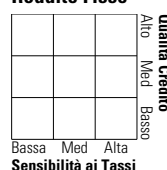
● Azioni	39,91
● Obbligazioni	59,57
● Liquidità	0,51
● Altro	0,00

### Morningstar Style Box®

#### Stile Azionario



#### Reddito Fisso



### Titoli principali

Nome	Settore	%
Italy (Republic Of)	-	24,42
Italy (Republic Of)	-	22,02
Germany (Federal Republic Of)	-	13,12
Sage Group (The) PLC	📄	0,40
Ferrovial SE	⚙️	0,37
Universal Music Group NV	📄	0,36
Agilent Technologies Inc	📄	0,36
Juniper Networks Inc	📄	0,36
Trelleborg AB Class B	⚙️	0,36
Kerry Group PLC Class A	📄	0,36
% Primi 10 Titoli sul Patrimonio		62,12
Numero Complessivo di Titoli Azionari		120
Numero Complessivo di Titoli Obbligazionari		6

### Distribuzione Settoriale %

Settore	Fondo
🔄 Ciclico	32,52
📈 Sensibile	49,12
📉 Difensivo	18,36

### Fixed Income Sector Weightings %

Settore	Fondo
🏛️ Governativo	99,16
⚙️ Societario	0,00
🏠 Cartolarizzazioni	0,00
🏢 Enti Locali	0,00
📄 Liquidità ed equivalenti	0,84
📄 Derivati	0,00

### Ripartizione Geografica %

Regione	Fondo
<b>America</b>	<b>48,65</b>
Stati Uniti	48,65
Canada	0,00
America Latina e Centrale	0,00
<b>Europa</b>	<b>51,35</b>
Regno Unito	8,41
Europa Occidentale - Euro	31,14
Europa Occidentale - Non Euro	11,79
Europa dell'Est	0,00
Africa	0,00
Medio Oriente	0,00
<b>Asia</b>	<b>0,00</b>
Giappone	0,00
Australasia	0,00
Asia - Paesi Sviluppati	0,00
Asia - Emergente	0,00

### Anagrafica

Società di Gestione	Eurizon Capital SGR SpA	Patrimonio Classe (Mln)	8,60 EUR	Investimento Min. Ingresso	500 EUR
Telefono	+39 2 88101	(31/01/2025)		Investimento Min. Successivo	500 EUR
Web	www.eurizoncapital.it	Domicilio	ITALIA	T.E.R.	-
Data di Partenza	20/09/2018	Valuta del Fondo	EUR	Spese correnti	2,01%
Nome del Gestore	-	UCITS	Si	Commissione di incentivo	20,00%
Data Inizio Gestione	20/09/2018	Inc/Acc	Inc		
NAV (03/02/2025)	EUR 5,45	ISIN	IT0005341687		

# Eurizon Flessibile Azionario Dicembre 2025 D

Patrimonio Netto (Mln) 14,50 EUR

(31/12/2024)