

European Equity FAM Fund Class L EUR Income

Categoria Morningstar™

Azionari Europa Large Cap Blend

Benchmark Morningstar

Morningstar Developed Europe Target

Market Exposure NR EUR

Usato nel Report

Benchmark Dichiarato

MSCI Europe NR EUR

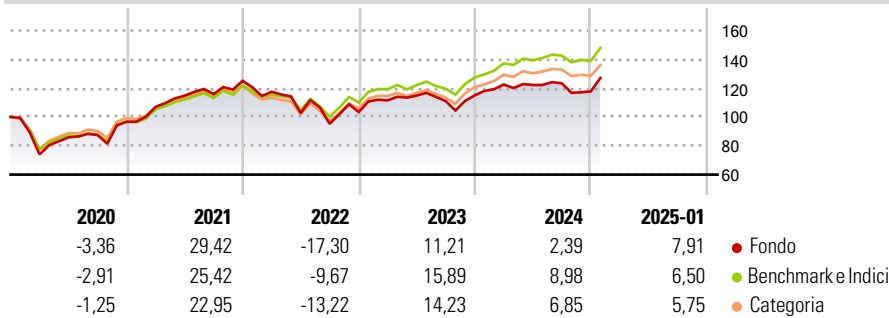
Morningstar Rating™

★★

Obiettivo d'Investimento Dichiarato

The investment objective of the Fund is to provide long-term capital growth by investing primarily in European companies.

Rendimenti



Misure di Rischio

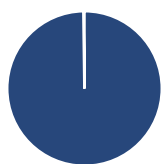
3Y Alpha	-6,54	3Y Sharpe Ratio	0,04
3Y Beta	1,17	3Y Std Dev	16,00
3Y R-Squared	94,51	3Y Risk	Alto
3Y Info Ratio	-1,42	5Y Risk	Alto
3Y Tracking Error	4,35	10Y Risk	-

Basati su Morningstar Developed Europe Target Market Exposure NR EUR (dove applicabile)

Rend. Cumulati %	Fondo	Bmk	Cat	Rendimenti Trimestrali %	Q1	Q2	Q3	Q4
3-Mesi	6,75	5,80	4,72	2025	-	-	-	-
6-Mesi	6,38	8,48	6,49	2025	-	-	-	-
1-Anno	7,92	13,85	12,24	2024	6,51	-0,24	0,95	-4,55
3-Anni Ann.ti	1,97	8,17	6,57	2023	7,85	2,98	-3,39	3,64
5-Anni Ann.ti	4,64	7,90	6,92	2022	-6,10	-12,54	-7,29	8,61
10-Anni Ann.ti	-	-	-	2021	10,72	7,22	1,02	7,93

Rendimenti aggiornati al 04/02/2025

Portafoglio 31/12/2024



Asset Allocation %

Azioni	99,79
Obbligazioni	0,00
Liquidità	0,21
Altro	0,00

Style Box

Azionaria

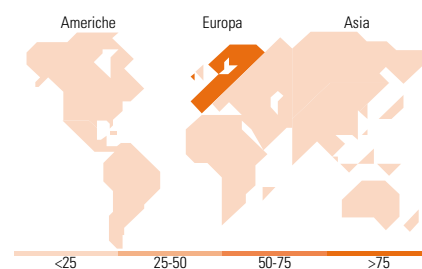
	Large	Mid	Small
Value			
Blend			
Growth			
Style			

Mkt Cap %

Fondo	56,80
Giant	32,80
Large	10,40
Medium	0,00
Small	0,00
Micro	0,00

Capitalizzazione media di mercato

Fondo	71.433,0
Ave Mkt Cap EUR	7



Titoli principali

Nome	Settore	%
SAP SE	Software	4,49
Novo Nordisk AS Class B	Farmaceutici	4,22
Allianz SE	Assicurazioni	4,03
Lvmh Moet Hennessy Louis...	Alimentari e Bevande	3,98
Air Liquide SA	Chimici	3,77
Essilorluxottica	Moda e Accessori	3,50
ASML Holding NV	Software	3,34
Siemens AG	Industria	3,18
Nestle SA	Alimentari e Bevande	3,07
Hermes International SA	Moda e Accessori	3,06
% Primi 10 Titoli sul Patrimonio		36,63
Numero Complessivo di Titoli Azionari		47
Numero Complessivo di Titoli Obbligazionari		0

Distribuzione Settoriale %

	Fondo
Ciclico	34,94
Materie Prime	5,24
Beni di Consumo Ciclici	9,59
Finanza	18,89
Immobiliare	1,22
Sensibile	38,45
Telecomunicazioni	2,32
Energia	3,02
Beni Industriali	20,97
Tecnologia	12,14
Difensivo	26,61
Beni Difensivi	10,21
Salute	14,80
Servizi di Pubblica Utilità	1,59

Ripartizione Geografica %

	Fondo
America	0,00
Stati Uniti	0,00
Canada	0,00
America Latina e Centrale	0,00
Europa	100,00
Regno Unito	11,74
Europa Occidentale - Euro	70,36
Europa Occidentale - Non Euro	17,89
Europa dell'Est	0,00
Africa	0,00
Medio Oriente	0,00
Asia	0,00
Giappone	0,00
Australasia	0,00
Asia - Paesi Sviluppati	0,00
Asia - Emergente	0,00

Anagrafica

Società di Gestione	Fineco Asset Management	Patrimonio Classe (Mln)	10,43 EUR	Investimento Min. Ingresso	1.000 EUR
	DAC	(04/02/2025)		Investimento Min. Successivo	100 EUR
Telefono	-	Domicilio	IRLANDA	T.E.R.	-
Web	-	Valuta del Fondo	EUR	Spese correnti	1,14%
Data di Partenza	27/09/2018	UCITS	Si	Commissione di incentivo	-
Nome del Gestore	-	Inc/Acc	Inc		
Data Inizio Gestione	15/09/2018	ISIN	IE00BFXY6G12		
NAV (04/02/2025)	EUR 122,99				
Patrimonio Netto (Mln)	235,83 EUR				

(31/12/2024)