

# GAM Star Fund plc - GAM Star Disruptive Growth Class R EUR Acc Hedged

**Categoria Morningstar™**

Azionari Altri Settori

**Benchmark Morningstar**

Not Categorized

Usato nel Report

**Benchmark Dichiarato**

MSCI World Growth NR EUR

**Morningstar Rating™**

Senza rating

**Obiettivo d'Investimento Dichiarato**

L'obiettivo di investimento del Fondo è perseguire la crescita del capitale. Il Fondo persegue questo obiettivo investendo principalmente in azioni e titoli assimilabili a titoli azionari (es. i warrant e le emissioni riservate agli azionisti), di società del settore tecnologico in senso ampio, di tutto il mondo. Il Fondo non ha uno specifico orientamento geografico e fino al 30% del patrimonio netto può essere investito nei Mercati emergenti.

**Misure di Rischio**

3Y Alpha	-	3Y Sharpe Ratio	0,76
3Y Beta	-	3Y Std Dev	19,03
3Y R-Squared	-	3Y Risk	-
3Y Info Ratio	-	5Y Risk	-
3Y Tracking Error	-	10Y Risk	-

**Rendimenti**


**Rend. Cumulati %**

	Fondo
3-Mesi	-1,69
6-Mesi	7,98
1-Anno	3,84
3-Anni Ann.ti	17,74
5-Anni Ann.ti	0,93
10-Anni Ann.ti	-

Rendimenti aggiornati al 17/12/2025

**Rendimenti**

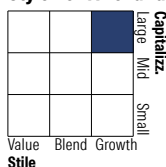
	Q1	Q2	Q3	Q4
<b>Trimestrali %</b>				
2025	-9,26	13,24	7,22	-
2024	9,06	2,46	-0,28	4,43
2023	9,16	6,36	-4,14	19,59
2022	-15,61	-23,40	-12,23	-3,52
2021	5,34	7,99	-6,98	6,97

**Portafoglio 31/08/2025**

**Asset Allocation %**

- Azioni
- Obbligazioni
- Liquidità
- Altro

**Netta**

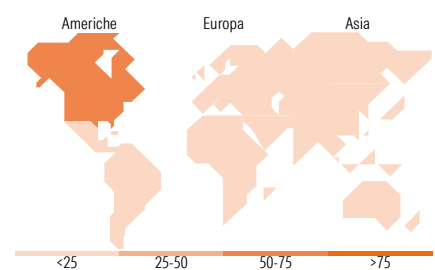
100,03  
0,00  
-0,03  
0,00

**Style Box Azionaria**

**Mkt Cap %**

	Fondo
Giant	66,21
Large	28,88
Medium	4,13
Small	0,79
Micro	0,00

**Capitalizzazione media di mercato**

	Fondo
Ave Mkt Cap USD	471.931,04


**Titoli principali**

Nome	Settore	%
NVIDIA Corp		9,41
Alphabet Inc Class A		8,07
Amazon.com Inc		7,69
Apple Inc		7,13
Microsoft Corp		6,78
Broadcom Inc		4,32
Visa Inc Class A		3,66
Lam Research Corp		3,25
BayCurrent Inc		2,89
Vend Marketplaces ASA Class A		2,68
% Primi 10 Titoli sul Patrimonio		55,88
Numero Complessivo di Titoli Azionari		36
Numero Complessivo di Titoli Obbligazionari		0

**Distribuzione Settoriale %**

	Fondo
<b>Ciclico</b>	<b>16,29</b>
Materie Prime	-
Beni di Consumo Ciclici	12,63
Finanza	3,66
Immobiliare	-
<b>Sensibile</b>	<b>73,34</b>
Telecomunicazioni	15,83
Energia	-
Beni Industriali	5,24
Tecnologia	52,27
<b>Difensivo</b>	<b>10,37</b>
Beni Difensivi	2,92
Salute	7,44
Servizi di Pubblica Utilità	-

**Ripartizione Geografica %**

	Fondo
<b>America</b>	<b>74,02</b>
Stati Uniti	72,28
Canada	0,00
America Latina e Centrale	1,75
<b>Europa</b>	<b>7,69</b>
Regno Unito	0,00
Europa Occidentale - Euro	3,96
Europa Occidentale - Non Euro	3,73
Europa dell'Est	0,00
Africa	0,00
Medio Oriente	0,00
<b>Asia</b>	<b>18,29</b>
Giappone	8,16
Australasia	0,00
Asia - Paesi Sviluppati	4,01
Asia - Emergente	6,12

**Anagrafica**

Società di Gestione	GAM Fund Management Limited	Patrimonio Classe (Mln)	0,08 EUR	Investimento Min. Ingresso	10.000 EUR
Telefono	+353 1 6093927	Domicilio	IRLANDA	Investimento Min. Successivo	-
Web	www.gam.com	Valuta del Fondo	EUR	T.E.R.	-
Data di Partenza	30/08/2018	UCITS	Si	Spese correnti	0,86%
Nome del Gestore	-	Inc/Acc	Acc	Commissione di incentivo	10,00%
Data Inizio Gestione	04/04/2024	ISIN	IE00BG0S3Z18		
NAV (17/12/2025)	EUR 17,75				
Patrimonio Netto (Mln)	101,98 USD				

(31/08/2025)