

Wellington FinTech Fund USD ED Ac

Categoria Morningstar™
Azionari Settore Tecnologia

Benchmark Morningstar
Morningstar Global Technology NR USD
Usato nel Report

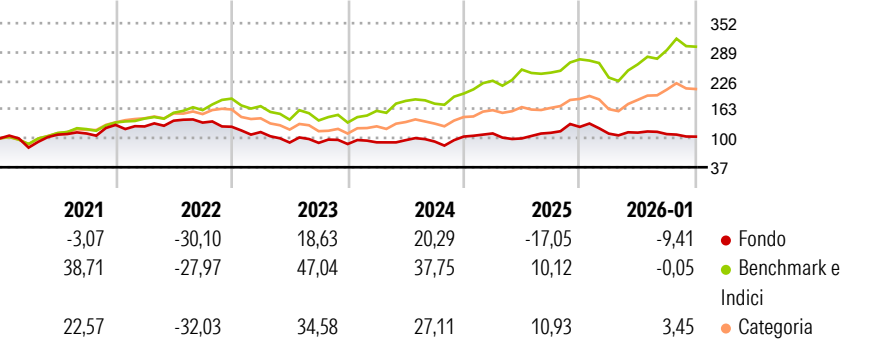
Benchmark Dichiarato
MSCI ACWI NR USD

Morningstar Rating™
★

Obiettivo d'Investimento Dichiarato

The investment objective of the Fund is to seek long-term total returns. The Investment Manager will actively manage the Fund, seeking to outperform the the MSCI All Country World Index (the "Index") and achieve the objective, primarily through investment in companies globally that leverage technology to enhance or disrupt traditional financial services.

Rendimenti



Misure di Rischio

3Y Alpha	-15,21	3Y Sharpe Ratio	-0,09
3Y Beta	0,62	3Y Std Dev	20,25
3Y R-Squared	25,84	3Y Risk	Med
3Y Info Ratio	-1,46	5Y Risk	Med
3Y Tracking Error	19,63	10Y Risk	-

Basati su Morningstar Global Technology NR USD (dove applicabile)

Rend. Cumulati %

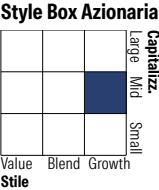
	Fondo	Bmk	Cat
3-Mesi	-18,21	-6,81	-2,09
6-Mesi	-20,78	10,31	17,63
1-Anno	-33,36	11,65	18,56
3-Anni Ann.ti	-3,59	24,78	21,04
5-Anni Ann.ti	-7,20	15,70	9,66
10-Anni Ann.ti	-	-	-

Rendimenti aggiornati al 03/02/2026

Rendimenti

	Q1	Q2	Q3	Q4
Trimestrali %				
2026	-	-	-	-
2025	-11,72	1,92	-2,86	-5,10
2024	6,56	-9,87	12,32	11,51
2023	4,24	5,17	-3,21	11,81
2022	-9,29	-20,11	-0,75	-2,81

Portafoglio 31/12/2025

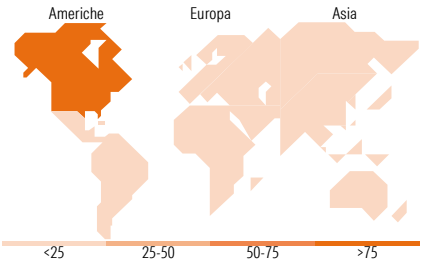


Mkt Cap %

Giant	19,81
Large	20,43
Medium	38,33
Small	15,25
Micro	6,18

Capitalizzazione media di mercato

Ave Mkt Cap USD	36.272,6
	1



Titoli principali

Nome	Settore	%
Shopify Inc Registered Shs...	Commercio	5,33
Block Inc Class A	Tecnologia	5,12
TransUnion	Finanza	5,10
Intuit Inc	Software	5,08
MercadoLibre Inc	Commercio	4,97
Mastercard Inc Class A	Finanza	4,76
Visa Inc Class A	Finanza	4,67
Adyen NV	Commercio	4,21
Experian PLC	Finanza	4,21
Hamilton Lane Inc Class A	Finanza	4,16
% Primi 10 Titoli sul Patrimonio		47,63
Numero Complessivo di Titoli Azionari		34
Numero Complessivo di Titoli Obbligazionari		0

Distribuzione Settoriale %

	Fondo
Ciclico	38,51
Materie Prime	-
Beni di Consumo Ciclici	7,30
Finanza	29,12
Immobiliare	2,09
Sensibile	61,49
Telecomunicazioni	2,38
Energia	-
Beni Industriali	10,80
Tecnologia	48,30
Difensivo	0,00
Beni Difensivi	-
Salute	-
Servizi di Pubblica Utilità	-

Ripartizione Geografica %

	Fondo
America	86,28
Stati Uniti	75,94
Canada	5,35
America Latina e Centrale	4,99
Europa	13,72
Regno Unito	9,49
Europa Occidentale - Euro	4,23
Europa Occidentale - Non Euro	0,00
Europa dell'Est	0,00
Africa	0,00
Medio Oriente	0,00
Asia	0,00
Giappone	0,00
Australasia	0,00
Asia - Paesi Sviluppati	0,00
Asia - Emergente	0,00

Anagrafica

Società di Gestione	Wellington Luxembourg S.à r.l.	Patrimonio Classe (Mln)	0,02 USD	Investimento Min. Ingresso	5.000 USD
Telefono	-	Domicilio	IRLANDA	Investimento Min. Successivo	1.000 USD
Web	http://www.wellingtonfunds.com	Valuta del Fondo	USD	T.E.R.	1,65%
Data di Partenza	26/04/2019	UCITS	Si	Spese correnti	1,65%
Nome del Gestore	Bruce Glazer	Inc/Acc	Acc	Commissione di incentivo	-
Data Inizio Gestione	16/10/2018	ISIN	IE00BDTMQ431		
NAV (03/02/2026)	USD 10,51				

Wellington FinTech Fund USD ED Ac

Patrimonio Netto (Mln)	66,79 USD
(31/12/2025)	