

CT (Lux) Pan European Focus 3EP EUR Inc

Categoria Morningstar™

Azionari Europa Large Cap Growth

Benchmark Morningstar

Morningstar Developed Europe Growth

Target Market Exposure NR EUR

Usato nel Report

Benchmark Dichiarato

MSCI Europe NR USD

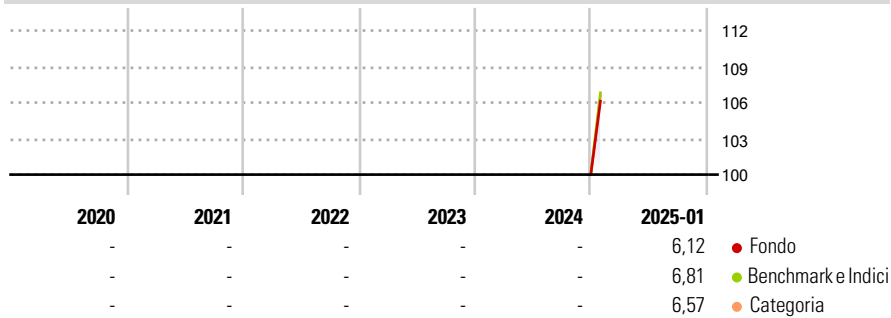
Morningstar Rating™

Senza rating

Obiettivo d'Investimento Dichiarato

The fund seeks to achieve capital appreciation. The Portfolio is actively managed and invests at least 75% of its assets in a concentrated portfolio of shares of companies domiciled in Europe (including the UK), or which have significant business operations there.

Rendimenti



Misure di Rischio

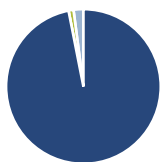
3Y Alpha	-	3Y Sharpe Ratio	-
3Y Beta	-	3Y Std Dev	-
3Y R-Squared	-	3Y Risk	-
3Y Info Ratio	-	5Y Risk	-
3Y Tracking Error	-	10Y Risk	-

Basati su Morningstar Developed Europe Growth Target Market Exposure NR EUR (dove applicabile)

Rend. Cumulati %	Fondo	Bmk	Cat	Rendimenti Trimestrali %	Q1	Q2	Q3	Q4
3-Mesi	-	-	-	2025	-	-	-	-
6-Mesi	-	-	-	2024	-	-	-	-
1-Anno	-	-	-	2023	-	-	-	-
3-Anni Ann.ti	-	-	-	2022	-	-	-	-
5-Anni Ann.ti	-	-	-	2021	-	-	-	-
10-Anni Ann.ti	-	-	-					

Rendimenti aggiornati al 20/02/2025

Portafoglio 31/01/2025



Asset Allocation %	Netta
Azioni	96,91
Obbligazioni	0,00
Liquidità	1,04
Altro	2,05

Style Box

Azionaria



Value Blend Growth

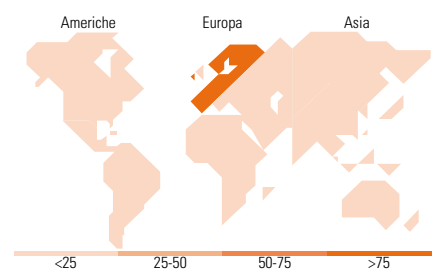
Style

Mkt Cap %

Mkt Cap %	Fondo
Giant	41,14
Large	45,04
Medium	13,83
Small	0,00
Micro	0,00

Capitalizzazione media di mercato

Ave Mkt Cap EUR	Fondo
	50.345,47



Titoli principali

Nome	Settore	%
Rolls-Royce Holdings PLC	Aviazione	5,83
Munchener...	Alimentari	5,76
Schneider Electric SE	Elettrodomestici	5,62
Safran SA	Aviazione	5,60
Next PLC	Alimentari	4,50
Compagnie de Saint-Gobain SA	Chimica	4,46
Prysmian SpA	Elettrodomestici	4,44
CVC Capital Partners PLC	Alimentari	4,24
ASM International NV	Alimentari	4,24
Wolters Kluwer NV	Alimentari	4,13
% Primi 10 Titoli sul Patrimonio		48,82
Numero Complessivo di Titoli Azionari		38
Numero Complessivo di Titoli Obbligazionari		0

Distribuzione Settoriale %

Distribuzione Settoriale %	Fondo
Ciclico	25,08
Materie Prime	-
Beni di Consumo Ciclici	8,39
Finanza	16,69
Immobiliare	-
Sensibile	71,73
Telecomunicazioni	6,28
Energia	-
Beni Industriali	51,80
Tecnologia	13,65
Difensivo	3,19
Beni Difensivi	-
Salute	3,19
Servizi di Pubblica Utilità	-

Ripartizione Geografica %

Ripartizione Geografica %	Fondo
America	0,49
Stati Uniti	0,49
Canada	0,00
America Latina e Centrale	0,00
Europa	99,51
Regno Unito	21,15
Europa Occidentale - Euro	63,24
Europa Occidentale - Non Euro	15,12
Europa dell'Est	0,00
Africa	0,00
Medio Oriente	0,00
Asia	0,00
Giappone	0,00
Australasia	0,00
Asia - Paesi Sviluppati	0,00
Asia - Emergente	0,00

Anagrafica

Società di Gestione	Threadneedle Management Luxembourg S.A.	Patrimonio Classe (Mln)	0,18 EUR	Investimento Min. Ingresso	-
		(20/02/2025)		Investimento Min. Successivo	-
		Domicilio	LUSSEMBURGO	T.E.R.	0,95%
Telefono	+44 (0)20 7464 5437	Valuta del Fondo	EUR	Spese correnti	0,95%
Web	www.columbiathreadneedle.com	UCITS	Si	Commissione di incentivo	-
		Inc/Acc	Inc		
Data di Partenza	05/10/2018	ISIN	LU1829336194		
Nome del Gestore	-				
Data Inizio Gestione	12/12/2024				
NAV (20/02/2025)	EUR 2,11				

CT (Lux) Pan European Focus 3EP EUR Inc

Patrimonio Netto (Mln)

61,42 EUR

(31/01/2025)