

CT (Lux) Pan European Focus DE EUR Acc

Categoria Morningstar™

Azionari Europa Large Cap Growth

Benchmark Morningstar

Morningstar Developed Europe Growth

Target Market Exposure NR EUR

Usato nel Report

Benchmark Dichiarato

MSCI Europe NR USD

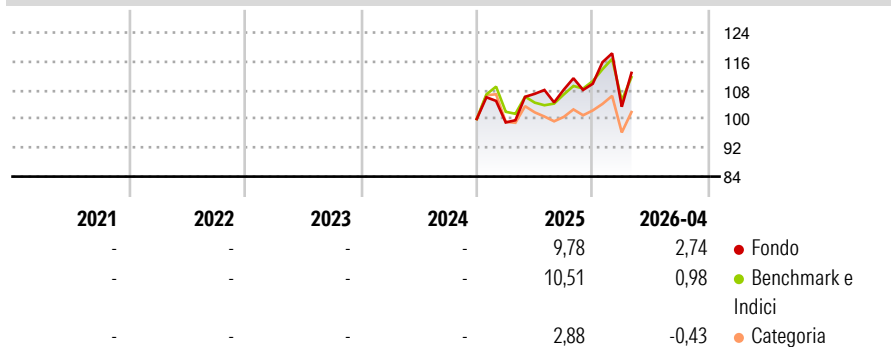
Morningstar Rating™

Senza rating

Obiettivo d'Investimento Dichiarato

The fund seeks to achieve capital appreciation. The Portfolio is actively managed and invests at least 75% of its assets in a concentrated portfolio of shares of companies domiciled in Europe (including the UK), or which have significant business operations there.

Rendimenti



Misure di Rischio

3Y Alpha	-	3Y Sharpe Ratio	-
3Y Beta	-	3Y Std Dev	-
3Y R-Squared	-	3Y Risk	-
3Y Info Ratio	-	5Y Risk	-
3Y Tracking Error	-	10Y Risk	-

Basati su Morningstar Developed Europe Growth Target Market Exposure NR EUR (dove applicabile)

Rend. Cumulati %

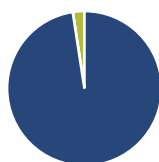
Periodo	Fondo	Bmk	Cat
3-Mesi	-3,42	-1,69	-2,27
6-Mesi	1,13	2,65	-0,89
1-Anno	7,54	6,42	-1,23
3-Anni Ann.ti	-	-	-
5-Anni Ann.ti	-	-	-
10-Anni Ann.ti	-	-	-

Rendimenti aggiornati al 12/05/2026

Rendimenti

Periodo	Q1	Q2	Q3	Q4
2026	-5,82	-	-	-
2025	-0,97	8,03	1,09	1,51
2024	-	-	-	-
2023	-	-	-	-
2022	-	-	-	-

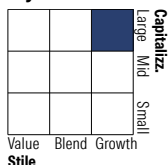
Portafoglio 31/03/2026



Asset Allocation %

Azioni	97,58
Obbligazioni	0,00
Liquidità	2,42
Altro	0,00

Style Box Azionaria



Mkt Cap %

Giant	47,71
Large	46,73
Medium	5,56
Small	0,00
Micro	0,00

Capitalizzazione media di mercato

Ave Mkt Cap EUR	63.201,25
-----------------	-----------



Titoli principali

Nome	Settore	%
AstraZeneca PLC	+	5,42
ASML Holding NV	+	5,31
Rolls-Royce Holdings PLC	+	5,22
Sandvik AB	+	4,87
Safran SA	+	4,73
ASM International NV	+	4,64
Infineon Technologies AG	+	4,45
Legrand SA	+	4,24
Coca-Cola HBC AG	+	3,72
CaixaBank SA	+	3,60
% Primi 10 Titoli sul Patrimonio		46,17
Numero Complessivo di Titoli Azionari		37
Numero Complessivo di Titoli Obbligazionari		0

Distribuzione Settoriale %

Settore	Fondo
Ciclico	30,07
Materie Prime	4,71
Beni di Consumo Ciclici	3,48
Finanza	21,88
Immobiliare	-
Sensibile	44,14
Telecomunicazioni	0,73
Energia	-
Beni Industriali	27,64
Tecnologia	15,78
Difensivo	25,78
Beni Difensivi	8,21
Salute	14,85
Servizi di Pubblica Utilità	2,73

Ripartizione Geografica %

Regione	Fondo
America	0,00
Stati Uniti	0,00
Canada	0,00
America Latina e Centrale	0,00
Europa	100,00
Regno Unito	17,45
Europa Occidentale - Euro	62,77
Europa Occidentale - Non Euro	19,78
Europa dell'Est	0,00
Africa	0,00
Medio Oriente	0,00
Asia	0,00
Giappone	0,00
Australasia	0,00
Asia - Paesi Sviluppati	0,00
Asia - Emergente	0,00

Anagrafica

Società di Gestione	Threadneedle Management Luxembourg S.A.	Patrimonio Classe (Mln)	0,72 EUR	Investimento Min. Ingresso	-
		(12/05/2026)		Investimento Min. Successivo	-
		Domicilio	LUSSEMBURGO	T.E.R.	2,05%
Telefono	+44 (0)20 7464 5437	Valuta del Fondo	EUR	Spese correnti	2,15%
Web	www.columbiathreadneedle.com	UCITS	Si	Commissione di incentivo	-
		Inc/Acc	Acc		
Data di Partenza	05/10/2018	ISIN	LU1849565277		
Nome del Gestore	Frederic Jeanmaire				
Data Inizio Gestione	12/12/2024				

CT (Lux) Pan European Focus DE EUR Acc

NAV (12/05/2026)

EUR 16,62

Patrimonio Netto (Mln)

298,00 EUR

(31/03/2026)