

CT (Lux) Pan European Focus ZE EUR Acc

Categoria Morningstar™

Azionari Europa Large Cap Growth

Benchmark Morningstar

Morningstar Developed Europe Growth

Target Market Exposure NR EUR

Usato nel Report

Benchmark Dichiarato

MSCI Europe NR USD

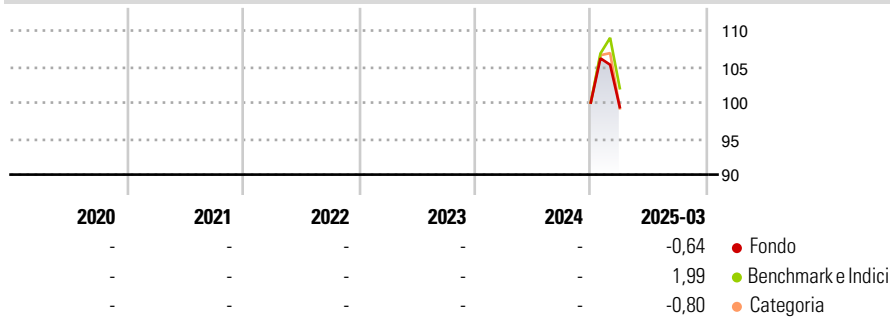
Morningstar Rating™

Senza rating

Obiettivo d'Investimento Dichiarato

The fund seeks to achieve capital appreciation. The Portfolio is actively managed and invests at least 75% of its assets in a concentrated portfolio of shares of companies domiciled in Europe (including the UK), or which have significant business operations there.

Rendimenti



Misure di Rischio

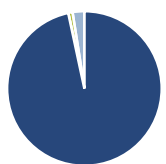
3Y Alpha	-	3Y Sharpe Ratio	-
3Y Beta	-	3Y Std Dev	-
3Y R-Squared	-	3Y Risk	-
3Y Info Ratio	-	5Y Risk	-
3Y Tracking Error	-	10Y Risk	-

Basati su Morningstar Developed Europe Growth Target Market Exposure NR EUR (dove applicabile)

Rend. Cumulati %	Fondo	Bmk	Cat	Rendimenti Trimestrali %	Q1	Q2	Q3	Q4
3-Mesi	-14,52	-7,10	-12,94	2025	-0,64	-	-	-
6-Mesi	-	-	-	2024	-	-	-	-
1-Anno	-	-	-	2023	-	-	-	-
3-Anni Ann.ti	-	-	-	2022	-	-	-	-
5-Anni Ann.ti	-	-	-	2021	-	-	-	-
10-Anni Ann.ti	-	-	-					

Rendimenti aggiornati al 09/04/2025

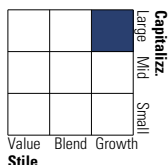
Portafoglio 28/02/2025



Asset Allocation %	Netta
Azioni	96,64
Obbligazioni	0,00
Liquidità	0,89
Altro	2,47

Style Box

Azionaria



Value Blend Growth

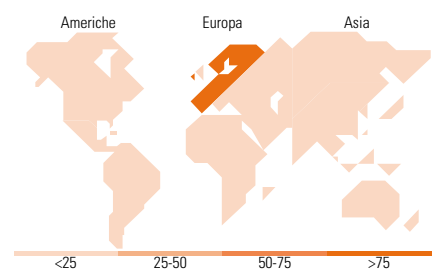
Stile

Mkt Cap %

Mkt Cap %	Fondo
Giant	49,27
Large	37,78
Medium	12,95
Small	0,00
Micro	0,00

Capitalizzazione media di mercato

Ave Mkt Cap EUR	Fondo
	51.666,76



Titoli principali

Nome	Settore	%
Rolls-Royce Holdings PLC		7,31
Munchener...		6,07
Safran SA		5,88
Schneider Electric SE		5,40
Compagnie de Saint-Gobain SA		4,80
Next PLC		4,62
CVC Capital Partners PLC		4,09
ASML Holding NV		3,88
ASM International NV		3,87
Publicis Groupe SA		3,81
% Primi 10 Titoli sul Patrimonio		49,72
Numero Complessivo di Titoli Azionari		40
Numero Complessivo di Titoli Obbligazionari		0

Distribuzione Settoriale %

Distribuzione Settoriale %	Fondo
Ciclico	25,75
Materie Prime	-
Beni di Consumo Ciclici	8,82
Finanza	16,92
Immobiliare	-
Sensibile	71,48
Telecomunicazioni	7,17
Energia	-
Beni Industriali	50,90
Tecnologia	13,42
Difensivo	2,77
Beni Difensivi	-
Salute	2,77
Servizi di Pubblica Utilità	-

Ripartizione Geografica %

Ripartizione Geografica %	Fondo
America	1,04
Stati Uniti	1,04
Canada	0,00
America Latina e Centrale	0,00
Europa	98,96
Regno Unito	22,56
Europa Occidentale - Euro	61,51
Europa Occidentale - Non Euro	14,89
Europa dell'Est	0,00
Africa	0,00
Medio Oriente	0,00
Asia	0,00
Giappone	0,00
Australasia	0,00
Asia - Paesi Sviluppati	0,00
Asia - Emergente	0,00

Anagrafica

Società di Gestione	Threadneedle Management Luxembourg S.A.	Patrimonio Classe (Mln)	0,00 EUR	Investimento Min. Ingresso	-
		(09/04/2025)		Investimento Min. Successivo	-
		Domicilio	LUSSEMBURGO	T.E.R.	1,05%
Telefono	+44 (0)20 7464 5437	Valuta del Fondo	EUR	Spese correnti	0,90%
Web	www.columbiathreadneedle.com	UCITS	Si	Commissione di incentivo	-
		Inc/Acc	Acc		
Data di Partenza	05/10/2018	ISIN	LU1849565434		
Nome del Gestore	-				
Data Inizio Gestione	12/12/2024				
NAV (09/04/2025)	EUR 13,85				

CT (Lux) Pan European Focus ZE EUR Acc

Patrimonio Netto (Mln)

71,69 EUR

(28/02/2025)